AZIMUT

ГОДОВОЙ ОТЧЕТ 2014



УТВЕРЖДЕН
Годовым Общим собранием акционеров
ОАО «АЗИМУТ» «30» июня 2015г

Протокол годового Общего собрания акционеров
от «30» июня 2015г №5/14

Предварительно утвержден
Советом директоров ОАО «АЗИМУТ»
«29» июня 2015г
Протокол Совета директоров
ОАО «АЗИМУТ» от «29» июня 2015г №3

ГОДОВОЙ ОТЧЕТ
Открытого акционерного общества «АЗИМУТ»
за 2014 год

Генеральный директор _____ А.К. Саидов

ОГЛАВЛЕНИЕ

ОГЛАВЛЕНИЕ **3**

О КОМПАНИИ **4**

Миссия **4**

Видение **5**

Задачи **6**

Факторы успеха **7**

Общая информация **8**

КОРПОРАТИВНОЕ УПРАВЛЕНИЕ **10**

Основные принципы корпоративного управления ОАО «АЗИМУТ» **10**

Структура и состав органов управления и контроля ОАО «АЗИМУТ» **10**

Вознаграждения органов управления и контроля ОАО «АЗИМУТ».
Дивидендная политика.
Крупные сделки.
Сделки с аффилированными лицами. **18**

КАЛЕНДАРЬ СОБЫТИЙ **20**

ОБЗОР РЕЗУЛЬТАТОВ ДЕЯТЕЛЬНОСТИ. ПЕРСПЕКТИВЫ РАЗВИТИЯ **23**

Положение в отрасли **23**

Проекты НИОКР **26**

Комплексные проекты **29**

Управление персоналом **44**

Управление качеством **46**

Информационные технологии **49**

Социальная деятельность **50**

Управление рисками **51**

Коммерческая деятельность **52**

Бухгалтерская отчетность **57**

ФИНАНСОВЫЕ ПОКАЗАТЕЛИ **91**

О КОМПАНИИ

Миссия

ОАО «АЗИМУТ» видит свою миссию в том что бы

СОЗДАВАТЬ И ПРОДВИГАТЬ РАДИОЭЛЕКТРОННОЕ ОБОРУДОВАНИЕ, КОТОРОЕ ПОДДЕРЖИВАЕТ И УСИЛИВАЕТ НАШИХ ЗАКАЗЧИКОВ

Видение

Мы хотим быть основным поставщиком, и добиваемся этого благодаря высококвалифицированному, мотивированному коллективу инициативных сотрудников – неординарных людей, которые являются нашим главным капиталом, и применением инновационных технологий в разработке, производстве и поставках.

Задачи

Быть лидером, и являться надежным поставщиком радиоэлектроники и автоматизированных средств на Мировом рынке.

Быть инновационным лидером в областях присутствия.

В работе придерживаться принципа: «Точно во время и нужном объеме».

Факторы успеха

- Доверительные, надежные, долгосрочные отношения с заказчиками
- Использование современных и перспективных технологий в производстве продукции, разработке и оперативной работе компании
- Использование современной оснастки, производственного и измерительного оборудования на производстве и при разработке
- Хорошо организованные производство и разработка
- Хорошие помещения для разработки и производства
- Высокопрофессиональные и опытные сотрудники
- Соблюдение сроков поставки, как внутри цикла производства, так и
- внешним заказчикам
- Разумное соотношение между Ценой/ Технологией /Качеством решений для продукции
- Цена продукции соотноситься с ожиданиями рынка
- Конкурентоспособная разработка продукции и решений, основанная на стратегии маркетинга компании
- Быть хорошо информированными о будущих запросах, требованиях и объемах рынка
- Эффективная система управления компанией
- Эффективное управление ресурсами и командная работа

Общая информация

Полное фирменное наименование
Открытое акционерное общество «АЗИМУТ»

Сокращенное наименование
ОАО «АЗИМУТ»

Юридический адрес
125167, г. Москва, Нарышкинская аллея, д.5, стр.2

Почтовый адрес
125167, г. Москва, Нарышкинская аллея, д.5, стр.2

Телефон
+7 (495) 748-05-60

Факс
+ 7(495) 926-37-69

Корпоративный сайт
www.azimut.ru

E-Mail
mailboxmsk@azimut.ru

Государственная регистрация ОАО «АЗИМУТ», номер и дата свидетельства о государственной регистрации.
Свидетельство о государственной регистрации серия 77 №007066522 от 16 февраля 2005г, выданный Межрайонной инспекцией Федеральной налоговой службы №46 по г. Москва.

ИНН, КПП, ОГРН
- ИНН 7701583410
- КПП 770101001
- ОГРН 1057746261605

Реестродержатель
ЗАО «Новый регистратор», ИНН 7719263354, адрес 107023, Москва, ул. Буженинова, 30.

Аудитор

Аудиторская компания ООО «Аудит. Оценка. Консалтинг»
Адрес: 127287, г. Москва, ул. Башиловская, д. 26, пом.1, ком.7, ИНН 7714176877, КПП 771401001, ОГРН 1027739541664, Свидетельство о регистрации № 002.004.119 серия ЛП № 013130 от 29.05.2000, выдано Московской регистрационной палатой. Является членом саморегулируемой организации аудиторов некоммерческого партнерства «Аудиторская Ассоциация Содружество» (НП ААС), основной регистрационный номер записи 11206007662.

Акционеры

- Байраковский Генрих Генрихович, владеет – 51% акций;
- Саидов Аскер Казбекович, владеет – 44% акций;
- Лычагин Николай Иванович, владеет – 5% акций.

Размер уставного капитала

По состоянию на 31 декабря 2014 года размер уставного капитала компании составил 1 000 000,0 (один миллион) рублей

Общее количество акций, номинальная стоимость акции

По состоянию на 31 декабря 2014 года общее количество обыкновенных именных акций составляет 1 000 (одна тысяча) штук, номинальной стоимостью – 1 000,0 (одна тысяча) рублей.

Основные виды деятельности.

- Научные исследования и разработки в области естественных и технических наук
- Разработка, изготовление и реализация радиоэлектронного оборудования и аппаратуры
- Производство радиолокационной, радионавигационной аппаратуры и радиоаппаратуры дистанционного управления
- Предоставление услуг по монтажу, техническому обслуживанию и ремонту приборов и инструментов для измерений, контроля, испытаний, навигации, правления и прочих целей
- Разработка, производство, ремонт и испытание автоматической техники, в том числе авиационной техники двойного назначения
- Разработка, производство и ремонт ВиВТ (вооружение и военная техника)
- Выполнение поставок для государственных нужд
- Коммерческая деятельность, посредническая деятельность
- Иные виды предпринимательской и коммерческой деятельности, не запрещенные законодательством Российской Федерации

Обособленные подразделения компании

- Филиал ОАО «АЗИМУТ» в г. Нижний Новгород с местонахождением: 603115,г.Нижний Новгород, ул.Белинского,д.58/60, пом.23
- Филиал ОАО «АЗИМУТ» в г. Санкт-Петербург с местонахождением: 197342, г. Санкт-Петербург, Кантемировская ул., д.6, корп.6, Лит.В1

- Филиал ОАО «АЗИМУТ» в г. Челябинск с местонахождением: 454126 г. Челябинск, ул.Витебская,4
- Филиал ОАО «АЗИМУТ» в г. Махачкала с местонахождением: 367005, Республика Дагестан, г. Махачкала, ул. Атаева, 2А

КОРПОРАТИВНОЕ УПРАВЛНИЕ

Основные принципы корпоративного управления ОАО «АЗИМУТ»

Система корпоративного управления ОАО «АЗИМУТ» основана на следующих принципах:

- Соблюдение прав и интересов акционеров;
- Подотчетность Совета директоров, Генерального директора ОАО «АЗИМУТ» общему собранию акционеров;
- Обеспечение прозрачности и открытости управленческой и финансовой информации ОАО «АЗИМУТ»;
- Обеспечение эффективной системы внутреннего аудита и контроля ОАО «АЗИМУТ»;
- Обеспечение соблюдения норм и требований действующего законодательства, следование в своей деятельности российским стандартам корпоративного управления.

Структура и состав органов управления и контроля ОАО «АЗИМУТ»

Органами управления и контроля ОАО «АЗИМУТ» являются:

- Общее собрание акционеров. Общее собрание акционеров является высшим органом управления ОАО «АЗИМУТ».
- Совет директоров Общества. Совет директоров, осуществляет общее руководство деятельностью ОАО «АЗИМУТ», за исключением решения вопросов, отнесенных Федеральным законом от 26.12.1995 № 208-ФЗ «Об акционерных обществах» к компетенции общего собрания акционеров
- Единоличный исполнительный орган Общества – Генеральный директор Общества. Генеральный директор осуществляет текущее руководство компанией.
- Коллегиальный исполнительный орган Общества – Правление Общества. Правление Общества осуществляет текущее руководство в рамках компетенции определенной положением о Правлении.
- Ревизионная комиссия. Ревизионная комиссия осуществляет контроль финансово-хозяйственной деятельности ОАО «АЗИМУТ».

Общее собрание акционеров

В течении 2014 года было проведено 2 Общих собрания акционеров: годовое Общее собрание акционеров (проведено 30.06.2014г.) и внеочередное общее собрание акционеров (проведено 17.11.2014г.)

Вопросы, поднимаемые на Годовом общим собрании акционеров, протокол от 30.06.2014 №ГС/14:

- Об утверждении годового отчета Общества за 2013 год;
- Об утверждении годовой бухгалтерской отчетности, в том числе утверждение отчета о прибылях и убытках (счетов прибылей и убытков) за 2013 год;
- О выплате вознаграждения и компенсации членам Совета директоров Общества;
- О выплате Ревизору Общества вознаграждения и компенсации;
- О распределении прибыли Общества по результатам 2013 финансового года, в том числе принятие решения о выплате дивидендов;
- Об избрании членов Совета директоров;
- Об избрании Ревизора Общества;
- Об избрании Генерального директора Общества;
- Об утверждении аудитора Общества;
- О предварительном одобрении сделок с заинтересованностью;
- Об утверждении новой редакции Устава Общества.

Вопросы, поднимаемые на Годовом общим собрании акционеров, протокол от 17.11.2014:

- О досрочном прекращении полномочий Шеина Виталия Михайловича в должности Генерального директора ОАО «АЗИМУТ» на основании заявления Шеина В.М.;
- Об избрании на должность Генерального директора ОАО «АЗИМУТ» Саидова Аскера Казбековича и заключении с ним трудового договора



Радиосредства Серии 2000

Совет директоров ОАО «АЗИМУТ»

Сведения о лицах, входивших в состав Совета директоров ОАО «АЗИМУТ» на 31 декабря 2014 года

Председатель совета директоров



Волобуев Николай Анатольевич

1952 года рождения

Окончил Высшую школу КГБ СССР. Кандидат юридических наук.

Занимаемые должности за последние 5 лет:
2006-2007 гг. – директор по особым поручениям «Рособоронэкспорта»
2007-н.в. – заместитель генерального директора ГК «Ростехнологии»

Доли в уставном капитале ОАО «АЗИМУТ» не имеет.

Сделки между Председателем Совета директоров и ОАО «АЗИМУТ» в 2014 году не совершались.

Член совета директоров

Байраковский Генрих Генрихович

1944 года рождения

Окончил Академию международного бизнеса.

Доля в уставном капитале ОАО «АЗИМУТ» составляет – 51%

Сделки между Членом Совета директоров и ОАО «АЗИМУТ» в 2014 году не совершались.

Член совета директоров



Зверев Андрей Владимирович

1957 года рождения

Окончил Московский корпоративный институт Центросоюза. Кандидат экономических наук.

Занимаемые должности за последние 5 лет:
с 2009г. - генеральный директор ОАО «Российская электроника».

Доли в уставном капитале ОАО «АЗИМУТ» не имеет.

Сделки между Членом Совета директоров и ОАО «АЗИМУТ» в 2014 году не совершались.

Член совета директоров



Лычагин Михаил Иванович

1947 года рождения

Окончил Ленинградский политехнический институт имени М.И.Калинина. Доктор технических наук.

Занимаемые должности за последние 5 лет:
с 2004г. - директор Административного департамента Аппарата Правительства РФ

Доля в уставном капитале ОАО «АЗИМУТ» составляет – 5%

Сделки между Членом Совета директоров и ОАО «АЗИМУТ» в 2014 году не совершались.

Член совета директоров



Талалай Михаил Александрович

1943 года рождения

Окончил Московский энергетический институт. Кандидат технических наук

Доли в уставном капитале ОАО «АЗИМУТ» не имеет.

Сделки между Членом Совета директоров и ОАО «АЗИМУТ» в 2014 году не совершались.

Член совета директоров



Шеин Виталий Михайлович

1944 года рождения

Окончил: Московский энергетический институт; Академия оборонных отраслей промышленности.

Доли в уставном капитале ОАО «АЗИМУТ» не имеет.

Сделки между Членом Совета директоров и ОАО «АЗИМУТ» в 2014 году не совершались.

Член совета директоров



Саидов Адиль Абукович

1973 года рождения

Окончил Московский энергетический институт. Кандидат технических наук.

Доли в уставном капитале ОАО «АЗИМУТ» не имеет.

Сделки между Членом Совета директоров и ОАО «АЗИМУТ» в 2014 году не совершались.

За отчетный год проведено 2 заседания Совета директоров ОАО «АЗИМУТ», в том числе 1 заседание Совета директоров о созыве внеочередного Общего собрания акционеров и 1 заседание Совета директоров об избрании Председателя Совета директоров. Из них 2 заседания были проведены в заочной форме, кворум заседаний 100%.
Были рассмотрены и приняты решения по следующим вопросам:

- Об избрании Председателя Совета директоров; об утверждении регистратора ОАО «АЗИМУТ» и условий договора ним от 30.09.2014
- О созыве Внеочередного Общего собрания акционеров от 08.10.2014 о досрочном прекращении полномочий Шеина Виталия Михайловича в должности Генерального директора ОАО «АЗИМУТ» на основании заявления Шеина В.М.; Об избрании на должность Генерального директора ОАО «АЗИМУТ» Саидова Аскера Казбековича и заключении с ним трудового договора;

Единоличный исполнительный орган Общества – Генеральный директор ОАО «АЗИМУТ»

Сведения о единоличном исполнительном органе ОАО «АЗИМУТ» на 31 декабря 2014 года

Генеральный директор



Саидов Аскер Казбекович

1982 года рождения

Окончил МГЮА имени О.Е. Кутафина. Кандидат юридических наук.

Доля в уставном капитале ОАО «АЗИМУТ» составляет – 44%

Сделки по приобретению или отчуждению акций ОАО «АЗИМУТ» Саидовым Аскером Казбековичем в 2014 году не совершались.



Система посадки ILS2700/DME/NL 2700

Коллегиальный исполнительный орган Общества – Правление ОАО «АЗИМУТ»

Сведения о коллегиальном исполнительном органе ОАО «АЗИМУТ» на 31 декабря 2014 года

Член правления



Саидов Аскер Казбекович

1982 года рождения

Окончил МГЮА имени О.Е. Кутафина. Кандидат юридических наук.

Доля в уставном капитале ОАО «АЗИМУТ» составляет – 44%

Сделки по приобретению или отчуждению акций ОАО «АЗИМУТ» Саидовым Аскером Казбековичем в 2014 году не совершались.

Член правления



Шеин Виталий Михайлович

1944 года рождения

Окончил: Московский энергетический институт; Академия оборонных отраслей промышленности.

Доли в уставном капитале ОАО «АЗИМУТ» не имеет.

Сделки по приобретению или отчуждению акций ОАО «АЗИМУТ» Шеиным Виталием Михайловичем в 2014 году не совершались.

Член правления



Муллабеков Анвар Облобердыевич

1980 года рождения

Окончил: Государственный университет управления, Финансовый университет при Правительстве РФ.

Доли в уставном капитале ОАО «АЗИМУТ» не имеет.

Сделки по приобретению или отчуждению акций ОАО «АЗИМУТ» Муллабековым Анваром Облобердыевичем в 2014 году не совершались.

Член правления



Преснов Андрей Иванович

1956 года рождения

Окончил: Московский авиационный институт. Высшая школа КГБ СССР.

Доли в уставном капитале ОАО «АЗИМУТ» не имеет.

Сделки по приобретению или отчуждению акций ОАО «АЗИМУТ» Пресновым Андреем Ивановичем в 2014 году не совершались.

Член правления



Соломенцев Виктор Владимирович
1957 года рождения

Окончил Московский институт электронного машиностроения. Доктор технических наук, профессор

Доли в уставном капитале ОАО «АЗИМУТ» не имеет.

Сделки по приобретению или отчуждению акций ОАО «АЗИМУТ» Соломенцевым Виктором Владимировичем в 2014 году не совершались.

Ревизионная комиссия ОАО «АЗИМУТ»
Решением годового Общего собрания акционеров от 30.06.2014 №ГС/14 была избрана Ревизионная комиссия в следующем составе:

Ревизор ОАО «АЗИМУТ»

Алиева Загират Махачевна

Директор по экономике и финансовому управлению ОАО «АЗИМУТ»

Доли в уставном капитале ОАО «АЗИМУТ» не имеет.

Вознаграждения органов управления и контроля ОАО «АЗИМУТ». Дивидендная политика. Крупные сделки. Сделки с аффилированными лицами.

Сведения о размере вознаграждений, льгот и/или компенсации расходов по каждому органу управления ОАО «АЗИМУТ»

По результатам финансово-хозяйственной деятельности за 2013 год Решением Общего собрания акционеров от 30.06.2013г №ГС/14 принято решение не выплачивать вознаграждение членам Совета директоров Общества за 2013 год.

Выплаты Генеральному директору Общества за 2014 год, составили – 4 335 050 рублей, в том числе: Шеину В.М., за период нахождения в должности – 3 489 356 руб.; Саидову А.К. – 845 693 руб.

Выплаты членам Правления Общества за 2013г. не предусмотрены.

Решением Общего собрания акционеров от 30.06.2013г №ГС/14 принято решение не выплачивать вознаграждение Ревизору Общества, за период исполнения им обязанностей в 2013 году.

Отчет о выплате объявленных (начисленных) дивидендах по акциям ОАО «АЗИМУТ»

Порядок выплаты дивидендов регламентируется разделом 11 Устава общества. В соответствии с Уставом по результатам финансового года Компания вправе принимать решения (объявлять) о выплате дивидендов. Решение о выплате дивидендов по результатам отчетного года может быть принято в течение трех месяцев после окончания соответствующего периода. Решение о выплате дивидендов принимает Общее собрание акционеров. При

этом размер дивидендов не может быть больше рекомендованного Советом директоров ОАО «АЗИМУТ».

По результатам финансово-хозяйственной деятельности за 2013 год Решением Общего собрания акционеров от 30.06.2013г №ГС/14, принято решение чистую прибыль за 2013 год оставить нераспределенной, дивиденды по акциям не выплачивать.

Перечень совершенных ОАО «АЗИМУТ» в отчетном году сделок, признаваемых в соответствии с ФЗ "Об акционерных обществах" крупными сделками.

Указанные сделки в отчетном году не совершались.

Перечень совершенных ОАО «АЗИМУТ» в отчетном году сделок, признаваемых в соответствии с Федеральным законом "Об акционерных обществах" сделками, в совершении которых имеется заинтересованность, с указанием по каждой сделке заинтересованного лица (лиц), существенных условий и органа управления общества, принявшего решение о ее одобрении.

№	Стороны сделки	Порядок одобрения	Орган управления Общества, принявший решение об одобрении сделки
1	- ОАО «АЗИМУТ» (Заказчик) - ЗАО «НИИИТ «РТС» (Исполнитель/ Подрядчик)	Предварительное одобрение сделок на сумму не более 250 000 000,00 рублей.	Внеочередное общее собрание акционеров ОАО «АЗИМУТ»
2	- ОАО «АЗИМУТ» (Заказчик) - ЗАО «Азимут Альянс» (Исполнитель/ Подрядчик)	Предварительное одобрение сделок на сумму не более 400 000 000,00 рублей.	Внеочередное общее собрание акционеров ОАО «АЗИМУТ»

КАЛЕНДАРЬ СОБЫТИЙ

Дата	Событие
Январь 2014	Запуск в промышленную эксплуатацию ERP системы SAP.
Февраль 2014	Проведение переговоров с авиационной администрацией Индии. Подписание Соглашения с Индийской компанией ТАТА по вопросам сотрудничества в области разработки оборудования для ОВД
Февраль 2014	Участие в Форуме «Индонезия – Россия. Инвестиционные Стратегии» (ИРИС), которое было приурочено к очередному, девятому заседанию Российско-Индонезийской совместной комиссии по торгово-экономическому и техническому сотрудничеству под руководством Дмитрия Рогозина, заместителя председателя правительства РФ, и Хатта Раджаса, министра-координатора по вопросам экономики Индонезии. Презентация ОАО « АЗИМУТ» на Форуме. 
Февраль 2014	Подготовка решения Министерства Обороны Республики Армения о постановке на учёт аппаратной части 5-ти АРМ «Орион» и готовности к получению лицензий на СПО, установке настройке и конфигурации СПО на КДП АСП «Эребуни» и ОКП ПВО «Чобанкара»;

Дата	Событие
Февраль 2014	Проведение переговоров с авиационной администрацией Республики Индия. Подписание Соглашения с Индийской компанией «ТАТА» по вопросам сотрудничества в области разработки оборудования для ОВД
Февраль 2014	Участие в крупнейшем авиасалоне «Singapore AirShow 2014» в составе делегации ГК «Ростехнологии». Российская делегация посетила экспозицию сингапурских партнеров и ознакомилась с центром разработки симуляторов управления воздушным движением на базе Авиационной академии Сингапура.
Март 2014	Участие в «World ATM Congress 2014» (г. Мадрид), – крупнейшей ежегодная выставке, посвященная управлению воздушным движением. ОАО «АЗИМУТ» представлен комплекс КСА УВД «Галактика». Проведены встречи и переговоры с зарубежными коллегами и партнерами. 
Май 2014	Рабочая встреча с представителями компании «СИНГАПУР-ЭЛЕКТРОНИКС» в рамках заключения соглашения о сотрудничестве.
Июль 2014	Презентация КСА УВД ГАЛАКТИКА представителям провайдера АН республики ИНДИЯ. Получено приглашение на участи в конкурсе по поставкам системы в ИНДИЮ (27 июля).
Август 2014	Старт проекта внедрения PLM системы TeamCenter и CAD/CAM/CAE системы NX

Дата	Событие
Август 2014	Участие в международном форуме «Технологии в машиностроении» ТВМ-2014 (г.Жуковский), посвященному новейшим технологиям в области машиностроения. Проведены переговоры с коллегами из Китая (CETC).
Сентябрь 2014	Участие во всемирной выставке «ATC Global 2014» (г.Пекин), посвященной управлению воздушным движением. Представили КСА УВД «Галактика», технический возможности который были высоко оценены главой китайской аэронавигационной службы.



ОБЗОР РЕЗУЛЬТАТОВ ДЕЯТЕЛЬНОСТИ. ПЕРСПЕКТИВЫ РАЗВИТИЯ

Положение в отрасли

ОАО «АЗИМУТ» разрабатывает, серийно производит и поставляет «под ключ» предприятиям гражданской авиации средства связи, навигации, посадки, наблюдения и автоматизации управления воздушным движением, а также разрабатывает и реализует комплексные проекты оснащения и переоснащения аэродромов и центров управления воздушным движением.

Компания имеет все необходимые сертификаты и лицензии для проведения работ в интересах гражданских и военных пользователей.

Основным рынком сбыта для продукции, поставляемой Обществом, являются системы и средства для модернизации Единой системы организации воздушного движения (ЕС ОрВД) Российской Федерации. Период деятельности Общества на рынке сбыта продукции для ЕС ОрВД – 9 лет.

Сведения о конкурентах - производителях оборудования по типам поставляемых изделий

Технология	Российские производители	Зарубежные конкуренты
Навигация и посадка		
VOR – азимутальный радиомаяк	***ОАО «Азимут»*** (VOR 2700) ЧРЗ «Полет» (РМА-90)	THALES CVOR 431 INDRA Selex ES VOR 1150A
DVOR – доплеровский азимутальный радиомаяк	***ОАО «Азимут»*** (DVOR 2000)	THALES DVOR 431 INDRA
DME – дальномерный радиомаяк	***ОАО «Азимут»*** (DME/N 2700) ЧРЗ «Полет» (РМД-90)	THALES DME 415/435 RPM Selex ES DME 1118A/1119B INDRA DME
DVOR/DME – доплеровский азимутально-дальномерный радиомаяк	***ОАО «Азимут»*** (DVOR2000/DME/N2700)	THALES INDRA
VOR/DME – азимутально-дальномерный радиомаяк (система ближней навигации для ГА)	***ОАО «Азимут»*** (VOR2700/DME/N2700) ЧРЗ «Полет» (РМА-90/РМД-90)	THALES Selex ES
РСБН – радиотехническая система ближней навигации для военной авиации	ОАО «ВНИИРА»	
Радиомаячная (курсоглиссадная, инструментальная) система посадки	***ОАО «Азимут*** (ILS2700/DME/NL2700) ЧРЗ «Полет» (СП-90) НПО «РТС»	THALES ILS 420 Selex ES ILS- 2100
Автоматический радиопеленгатор	***ОАО «Азимут»*** (DF 2000)	THALES

Технология	Российские производители	Зарубежные конкуренты
Аппаратура коррекции сигналов спутниковой навигации GBAS	ЗАО НППФ «Спектр» (ЛККС-2000)	THALES DGRS 610/615 Selex ES GRACE
Приводной радиомаяк	***ОАО «Азимут»*** (РМП-200) ООО «Техномарин» (АРМ-150) РИМР	THALES NDB 436
Наблюдение		
Трассовый радиолокационный комплекс	ОАО «ЛЭМЗ» (ТРЛК «Утес-Т, «Сопка»)	THALES TRAC 2000N Lockheed Martin AN/FPS-117 INDRA ARSR-10D3
Аэродромный радиолокационный комплекс	ОАО «ЛЭМЗ» (Лира А10) ЧРЗ «Полет» (АОРЛ – 1АС)	Aerotechnica (Украина) THALES
Аэродромный первичный обзорный радиолокатор	ОАО «ЛЭМЗ» (Лира-1) ЧРЗ «Полет» (АОРЛ-1АП)	Aerotechnica (Украина) THALES STAR 2000 Selex ES ATCR-33S Selex ES ATCR-44S INDRA ASR-9,12 (PSR)
Вторичный радиолокатор	ОАО «ЛЭМЗ» ОАО «ВНИИРА» (АВРОРА) ***ОАО «Азимут»*** (ЗАО «НИИИТ-РК») (Крона-М)	Aerotechnica (Украина) THALES МВРЛ: RSM 970 S Selex ES SIR-S INDRA MSSR
Встраиваемый вторичный радиолокатор	ОАО «ЛЭМЗ» (Лира-В) ОАО «ВНИИРА» (АВРОРА)	THALES
Вторичный радиолокатор режима S	ОАО «ВНИИРА» (АВРОРА)	THALES
Вторичный радиолокатор с режимом АЗН 1090	ОАО «ВНИИРА» (АВРОРА)	THALES
Станция АЗН 1090ES	ОАО «ЛЭМЗ» (Лира-АЗН) ОАО «ВНИИРА» (НС-1) ООО «Фирма «Нита» (Сонар)	ITT (США) THALES AX680 Selex ES B –MXC INDRA ADS-B
Станция АЗН VDL4	ООО «Фирма «Нита» (Пульсар)	
A-SMGCS – система управления наземным движением и контроля за ним	ОАО «ЛЭМЗ» (Вега)	HITT, PAS INDRA SMR
MLAT – многопозиционная система наблюдения (Мультилатерация)	ОАО «ЛЭМЗ» - аэродромная ОАО «ВНИИРА» - широкозонная (WAM)	ERA (США-Чехия) Sensis Corp. (США) (MDS) SELEX S.I. (Италия) (ADAM/AWAN MLAT/ADS-B System) THALES MAGS Selex ADAM INDRA MLAT, WAN
Связь		
Система коммутации речевой связи (СКРС)	ООО «Фирма «НИТА» («Мегафон») ООО «Децима» («Камертон») ОАО «ЛЭМЗ» (КАРС «Топаз»)	VCS 3020X – Frequentis ICS 60/200 - Schmid Telecom Multifono – SITTI VCS – Garex ACECOM TXM 5000 – Thales INDRA SDC-2000

Технология	Российские производители	Зарубежные конкуренты
Приемо-передающий центр сети передачи данных «воздух-земля» в диапазоне высоких частот	***ОАО «Азимут»***	2000 Rhode@Shcwarz T-100 OTE T6 - PAE
Приемо-передающий центр речевой связи диапазоне высоких частот	***ОАО «Азимут»*** (TRS 2000) «Владимирский завод «Электроприбор»	2000 Rhode@Shcwarz T-100 OTE T6 - PAE
Центр обработки данных сети связи «воздух-земля» в диапазоне высоких частот	***ОАО «Азимут»***	
Передатчик диапазона высоких частот	***ОАО «Азимут»*** (TX 2300H) РИМР («ПИРС»)	4000 Rhode@Shcwarz
Приемник диапазона высоких частот	***ОАО «Азимут»*** (RX 2000H) РИМР («ПИРС»)	4000 Rhode@Shcwarz
Радиостанция диапазона высоких частот	РИМР («ПИРС»)	4000 Rhode@Shcwarz
Система управления открытых сетей для подсистемы связи УВД		Selex ES OTE ONM100
Автоматизированный приемо-передающий центр речевой связи диапазоне ОВЧ	***ОАО «Азимут»*** ОАО «Владимирский завод «Электроприбор»	2000 Rhode@Shcwarz T-100 OTE T6 - PAE
Центр обработки данных сети связи «воздух-земля» в диапазоне ОВЧ	***ОАО «Азимут»***	
Радиостанция диапазона ОВЧ	***ОАО «Азимут»*** (Серия 2000) ОАО «Владимирский завод «Электроприбор» Новосибирский завод «Электросигнал» ООО «Лотес» («Вьюга»)	2000 Rhode@Shcwarz T-100 OTE T6 – PAE THALES EVR* 716/750 Selex ES OTE D100
Земная станция спутниковой связи	ОАО «Радиофизика»	
Абонентская станция спутниковой связи	ОАО «Радиофизика»	
Центр коммутации сообщений сети AFTN/AMHS	ООО «Монитор-Софт»	THALES, TopSky - AMHS
Роутер сети ATN – перспективной цифровой сети авиационной электросвязи	***ОАО «Азимут»***	EGIS Avia Airtel
КСА ОрВД		
КСА УВД укрупненного центра ЕС ОрВД	***ОАО «Азимут»*** (Галактика) ОАО «ВНИИРА» (Синтез) ОАО «ЛЭМЗ» (Топаз) ООО «Фирма «НИТА (Альфа)	INDRA THALES Aerotechnica (Украина)

Технология	Российские производители	Зарубежные конкуренты
КАС ОрВД районного центра УВД	***ОАО «Азимут»*** (Галактика) ОАО «ВНИИРА» (Синтез) ОАО «ЛЭМЗ» (Топаз) ООО «Фирма «НИТА (Альфа)	INDRA AIRCON 2100 THALES Aerotechnica (Украина)
Оборудование УВД для аэродромного КДП	***ОАО «Азимут»*** (Галактика/Орион) ОАО «ВНИИРА» (Синтез) ОАО «ЛЭМЗ» (Топаз) ООО «Фирма «НИТА (Альфа) ООО «Аэрософт ГА»	INDRA MULTI-TWR's THALES Aerotechnica (Украина)
Оборудование КДП модульного типа	ООО «Фирма» НИТА	
КСА ПИВП зонального центра ОрВД	ОАО «ВНИИРА» ОАО «ЛЭМЗ» ООО «Фирма «НИТА»	
КСА ПИВП аэродромов	ОАО «ВНИИРА» ОАО «НТЦ Промтехаэро» ООО «Фирма «НИТА»	
КСА ПИВП МДП	ОАО «ВНИИРА» ОАО «НТЦ Промтехаэро» ООО «Фирма «НИТА»	
Тренажеры		
Комплексный тренажер	ОАО «НТЦ Промтехаэро», КОУК	
Комплексный диспетчерский тренажер	***ОАО «Азимут»*** (Галактика) ОАО «ВНИИРА» (Синтез) ОАО «ЛЭМЗ» (Топаз) ООО «Фирма «НИТА (Альфа)	THALES TopSky – Simulation Selex ES ATON INDRA
Метеообеспечение		
Доплеровская метео-РЛС	ОАО «ЛЭМЗ»	
ATIS – служба автоматической передачи информации в районе аэродрома	ОАО «Элерон»	

Проекты НИОКР

Разработка новых изделий ОАО «Азимут» выполняется в четырех научно – технических центрах (НТЦ): НТЦ-2 (Нижний Новгород), НТЦ-3 (г.Челябинск), НТЦ -4 (г.Махачкала) и НТЦ-5 (г. Москва).

Специализация НТЦ следующая:

- НТЦ-2 – разработка приемных и передающих центров связи КВ диапазона, укрупненных центров связи и средств цифровой передачи данных в каналах связи КВ диапазона.
- НТЦ -3 – разработка инструментальных средств посадки самолетов гражданской авиации, азимутальных (формат VOR) и дальномерных

радиомаяков, первичных и вторичных радиолокаторов, аппаратуры дистанционного управления.

- НТЦ-4 – разработка радиосредств КВ и УКВ диапазона, азимутальных допплеровских радиомаяков (формата DVOR), автоматических радиопеленгаторов, приемопередающих центров связи и ретрансляторов УКВ диапазона, контейнеров, систем коммутации речевой связи.
- НТЦ -5 – решение комплексных вопросов по разработке систем коммутации речевой связи.

Данные по численности и оплате труда подразделений занимающихся НИОКР

Филиал	Подразделение	Средняя численность	Удельный вес численности	ФОТ за 2014г (руб.)	Удельный вес ФОТ	Средняя з/п в месяц (руб.)
Москва	НТЦ-5	2	3,6%	3 053 095	7,8%	127 212
Н. Новгород	НТЦ-2	11	20,0%	8 851 078	22,5%	67 054
Челябинск	НТЦ-3	16	29,1%	13 834 890	35,2%	72 057
Челябинск	Группа антенных систем	3	5,5%	2 232 482	5,7%	62 013
Махачкала	НТЦ-4	25	45,5%	14 366 589	36,6%	47 889
Итого:		**55**		**39 285 039**		**59 523**

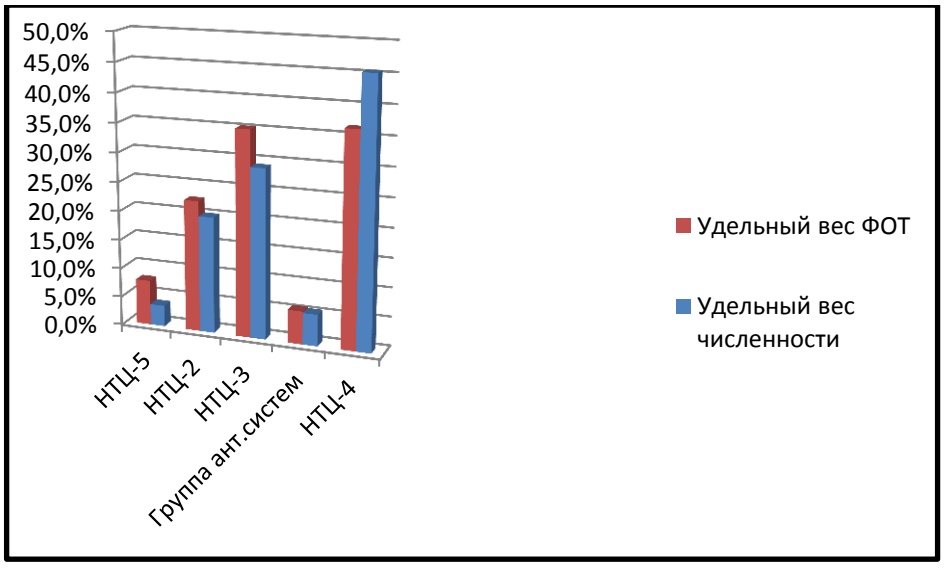

Работы выполненные в 2014 году в рамках проектов НИОКР

В 2014 году в ОАО «АЗИМУТ»» выполнены работы по проектам НИОКР:

- Разработка системы посадки формата ILS (проект «ILS 2700», руководитель проекта Кудряшов Б.А.). В 2014 году система успешно прошла приемочные и сертификационные испытания, получен сертификат типа

- Разработка ответчика дальномера формата DME (проект « DME 2700», руководитель проекта Шестаков Д.В.). В 2014 году ответчик успешно прошел приемочные и сертификационные испытания, получен сертификат типа.
- Разработка доплеровского азимутального радиомаяка формата DVOR (проект «DVOR-M», руководитель проекта Алешечкин В.Н.) В 2014 году радиомаяк успешно прошел приемочные и сертификационные испытания, получен сертификат типа.
- Разработка радиопередатчика КВ диапазона (проект «КВ передатчик», руководитель проекта Алешечкин В.Н.) В 2014 году завершена корректировка КД по результатам изготовления опытных образцов и проведена регулировка установочной партии.
- Разработка необслуживаемого автономного радиоретранслятора (проект «UIR 1500», руководитель проекта Мамедов Л.К.). В 2014 году завершена разработка КД и проведены предварительные испытания.
- Разработка азимутального радиомаяка формата VOR (проект « VOR 2700», руководитель проекта Кудряшов Б.А.). В 2014 году завершена разработка КД и изготовление опытного образца.
- Разработка радиосредств УКВ диапазона с поддержкой режима VoIP (проект «VOIP», руководитель Ныров В.Г.). В 2014 году завершена разработка и постановка на учет КД.
- Разработка унифицированного ряда контейнеров (проект «Контейнер», руководитель проекта Койсултанов К.А.,). В 2014 году завершена разработка и постановка на учет КД.
- Разработка системы коммутации речевой связи (проект «СКРС «Фонотека», руководитель проекта Алешечкин В.Н.). В 2014 году завершена разработка схем, велась разработка программных модулей.
- Разработка аппаратуры автоматизированных приемо-передающих центров связи УКВ диапазона (проект «АППЦ TRS 2000», руководитель проекта Мамедов Л.К.). В 2014 году разработано КД и отрегулирован пульт ДУ радиосредств серии 2000, разработан конфигуратор для ПО АДУ АППЦ, разработано и поставлено на учет ПО агента и АДУ RCE 2700 для АППЦ, велась отладка ПО для анализа ЭМС, разработано КД и ПО для ЦАДУ, размещаемого в филиале МЦ АУВД.
- Разработка КВ антенны (проект «НВА 1000», руководитель проекта Рунов Н.Ю.). В 2014 году разработана и поставлена на учет КД, выполнен запуск в производство опытного образца.
- Разработка оборудования наземной сети цифровой связи ATN (проект «Сеть ATN», руководитель проекта Смирнов А.В.). В 2014 году проведена разработка эскизов КД, изготовлен стенд.
- Разработка проектной и эксплуатационной документации для «Крымаэронавигации» (проект «ПД и ЭД ЦАиУП для Крымаэронавигация», руководитель проекта Смирнов А.В.). В 2014 году разработаны и поставлены на учет ПД и ЭД.
- Разработка системного проекта подсистемы воздушной радиосвязи и передачи данных для Крымаэронавигация (проект «Системный проект ПВР и ПД для Крымаэронавигация», руководитель проекта

Смирнов А.В.). В 2014 году разработан и утвержден генеральным директором Госкорпорации по ОРВД системный проект.

- Разработка подсистемы воздушной радиосвязи и передачи данных для одиннадцати укрупненных центров радиосвязи (проект «ПВР и ПД 11 УЦ», руководитель проект Смирнов А.В.). В 2014 году разработаны и утверждены Заказчиком материалы "Системных проектов по проектированию подсистемы воздушной радиосвязи и передачи данных ОВЧ и ОВЧ/УВЧ диапазонов для 11 УЦ".

Перспективные направления в исследованиях и разработках. Планы развития.

В 2015 году планируется выполнение работ по текущим проектам, а также следующие новые основные направления разработки:

- Разработка и запуск в производство первичного и вторичного радиолокаторов
- Разработка, изготовление, и испытания системы обзора летного поля
- Разработка, изготовление и испытания оборудования контроля пересечения летного поля
- Разработка комплекта средств обработки данных ACARS-системы для фрагмента цифровой связи CPDLC

С целью повышения эффективности разрабатывающих подразделений в 2015 году планируется завершить внедрение в компании программных продуктов компании Siemens PLM Software. Внедряемые программные продукты обеспечат переход компании к бесчертежным технологиям разработки КД и ТД, совместной работе в одной программной среде конструкторов и технологов, позволят повысить качество моделирования, а так же создавать технологические процессы на качественно новом, в том числе интерактивном уровне. Внедрение продуктов позволит сократить время разработки и повысить качество конструкторской документации и технологических процессов.

Комплексные проекты

Обследование позиций, разработка проектно-сметной документации, выполнение строительно-монтажных работ

В мая 2014 года в ОАО «АЗИМУТ» сформирована Дирекция по проектированию и строительству, в функциональные обязанности которой включены работы по обследованию позиций, разработке проектной документации и выполнению строительно-монтажных работ на позициях.

Данные по численности и оплате труда подразделений ДПиС

Филиал	Средняя численность	Удельный вес численности	ФОТ за 2014г (руб.)	Удельный вес ФОТ	Средняя з/п в месяц (руб.)
Москва	7	29,2%	4 937 429	56,7%	88 168
Н.Новгород	17	70,8%	5 616 339	64,5%	41 297
Махачкала	7	29,2%	3 092 654	35,5%	55 226
	24		**8 708 993**		**45 359**

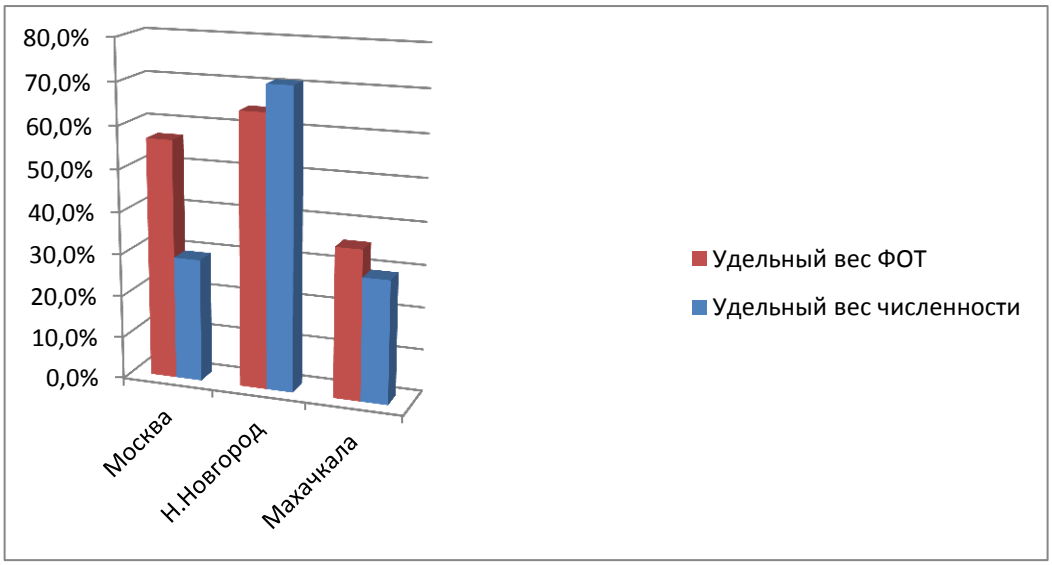

Работы по обследованию позиций, разработке проектной документации и выполнению строительно-монтажных работ на позициях, выполненные в 2014 году

Тип изделия	Наименование позиции	Вид работ
DME	Великий Новгород	Обследование позиции
DVOR/DME	Мурманск	Обследование позиции
DVOR/DME	Петрозаводск	Обследование позиции
АППЦ	Котлас	Обследование позиции
АППЦ	Нарьян-Мар	Обследование позиции
АППЦ	Архангельск	Обследование позиции
АППЦ	Санкт-Петербург (Пулково)	Обследование позиции
АППЦ	Усинск	Обследование позиции
АППЦ	Казань	Обследование позиции
АППЦ	Санкт-Петербург	Обследование позиции
СП-200/РМД-90НП	Орск	Обследование позиции
СП-200/РМД-90НП	Бегишево	Обследование позиции
СП-200/РМД-90НП	Кемерево	Обследование позиции
СП-200/РМД-90НП	Новокузнецк	Обследование позиции
СП-200/РМД-90НП	Тикси	Обследование позиции
СП-200/РМД-90НП	Нягань	Обследование позиции
СП-200/РМД-90НП	Салехард	Обследование позиции
СП-200/РМД-90НП	Ноябрьск	Обследование позиции
СП-200/РМД-90НП	Магадан (Сокол)	Обследование позиции

Тип изделия	Наименование позиции	Вид работ
СП-200/РМД-90НП (2 комплекта)	Чебоксары	Обследование позиции
СП-200/РМД-90НП (2 комплекта)	Омск	Обследование позиции
СП-200/РМД-90НП (2 комплекта)	Надым	Обследование позиции
СП-200/РМД-90НП (2 комплекта)	Нижневартовск	Обследование позиции
DME	Ярославль (Туношна)	Разработка ПСД
DME	Скуратово	Разработка ПСД
DME	Суходол	Разработка ПСД
DME	Волчанка	Разработка ПСД
DME	Жигули	Разработка ПСД
DME	Великий Новгород	Разработка ПСД
DME	Претория	Разработка ПСД
DME	Русский Камешкир	Разработка ПСД
DME	Лунино	Разработка ПСД
DME	Земетчино	Разработка ПСД
DME	Балаково	Разработка ПСД
DME	Никольское (Ульяновская обл.)	Разработка ПСД
DME	Шафраново	Разработка ПСД
DME	Каргополь	Разработка ПСД
DME	Алатырь (Чувашия)	Разработка ПСД
DME	Баз-Матаки	Разработка ПСД
DME	Майкоп	Разработка ПСД
DME	Вешенская	Разработка ПСД
DME	Камышин	Разработка ПСД
DME	Передовая	Разработка ПСД
DME	Кизляр	Разработка ПСД
DME	Осьмино	Разработка ПСД
DME	Горка	Разработка ПСД
DME	Красноармейск	Разработка ПСД
DME	Солодники	Разработка ПСД
DME	Зензели	Разработка ПСД
DME	Тихорецк	Разработка ПСД
DME	Красный Сулин	Разработка ПСД
DME	Михайловка	Разработка ПСД

Тип изделия	Наименование позиции	Вид работ
DVOR/DME	Белгород	Разработка ПСД
DVOR/DME	Южный (Ростов-на-Дону)	Разработка ПСД
VOR/DME	Ставрополь	Разработка ПСД
АРП DF2000	Набережные -Челны	Разработка ПСД
КСА УВД "Галактика" для РДЦ	Казань	Разработка проекта установки.
КСА УВД "Галактика" Комплексный Тренажер	Казань	Разработка проекта установки.
DME	Петровское	Выполнение СМР
DME	Белый	Выполнение СМР
DME	Старица	Выполнение СМР
DME	Нерль	Выполнение СМР
DME	Венев	Выполнение СМР
DME	Бутурлино	Выполнение СМР
DME	Алгасово	Выполнение СМР
DME	Кромы	Выполнение СМР
DME	Починок	Выполнение СМР
DME	Каменка	Выполнение СМР
DME	Костино	Выполнение СМР
DME	Савелово	Выполнение СМР
DME	Октябрьский	Выполнение СМР
DME	Сосновское	Выполнение СМР
DME	Красная Горбатка	Выполнение СМР
DME	Ряжск	Выполнение СМР
DME	Бежецк	Выполнение СМР
DME	Шаранга	Выполнение СМР
DME	Гагарин	Выполнение СМР
DME	Глотаево	Выполнение СМР
DME	Каменка	Выполнение СМР
DME	Костино	Выполнение СМР
DME	Марьино	Выполнение СМР
DME	Нерль	Выполнение СМР
DME	Савелово	Выполнение СМР
DME	Алгасово	Выполнение СМР
DME	Венев	Выполнение СМР

Тип изделия	Наименование позиции	Вид работ
DME	Карманово	Выполнение СМР
DME	Старица	Выполнение СМР
АППЦ	Шереметьево	Выполнение СМР
АППЦ	Ряжск	Выполнение СМР
АППЦ	Вологда	Выполнение СМР
АППЦ	Тверь	Выполнение СМР
АППЦ	Иваново	Выполнение СМР
АППЦ	Липецк	Выполнение СМР
АППЦ	Смоленск	Выполнение СМР
АРП, АППЦ	Челябинск	Выполнение СМР
КДП	Самара	Выполнение СМР
МВРЛ	Челябинск	Выполнение СМР

Планы по обследованию позиций, разработке проектной документации и выполнению строительно-монтажных работ на позициях на 2015 год

Вид работ	Тип изделия	Количество позиций
Обследование позиции	ВЧ СВЯЗЬ	26
	РМП 200	3
Разработка ПСД	АППЦ TRS2000	6
	АРП DF2000	23
	VOR2700/DME/N2700	8
	DVOR2000/DME/N2700	3
	DME/N2700	17
	ILS2700/DME/NL2700	27
	МВРЛ Крона	1
	Радиосредства	4
	РМП 200	15
Выполнение СМР	АРП DF2000	1
	АППЦ TRS2000	2
	КДП (Самара)	1

Производство продукции

Основной производственной площадкой ОАО «АЗИМУТ» является филиал ОАО «АЗИМУТ» в г. Махачкала. В составе филиала функционирует два цеха: механо-сборочный цех (№1) и монтажный цех (№2).

Производство располагает современным парком оборудования, станками с числовым программным управлением.

Характеристика основных производственных процессов ОАО «АЗИМУТ» по видам производств:

- Заготовительное и сварочное производство.
- Механообрабатывающее производство (токарная, фрезерная, лазерная обработка).
- Лакокрасочное производство (линия порошкового покрытия, покрытие эмалевое (пульверизатором, кистью), лакировка п/узлов (окунанием, пульверизатором, кистью), промывка на линии п/узлов
- Монтажное производство (линия поверхностного монтажа, монтаж п/узлов, объемный монтаж)



Механическое производство



Сборочное производство



Испытательная база



Нанесение покрытий



Фрезерный участок



Участок листо-заготовки



Сварочный участок



Токарный участок



Монтажный цех



Пайка, оптический и рентген-контроль

Данные по численности и оплате труда производственных цехов

Подразделение	Средняя численность	Удельный вес численности	ФОТ за 2014г (руб.)	Удельный вес ФОТ	Средняя з/п в месяц (руб.)
Цех №1	57	46,3%	18 480 522	47,2%	27 018
Цех №2	66	53,7%	20 702 076	52,8%	26 139
	123		**39 182 598**		**39 820**

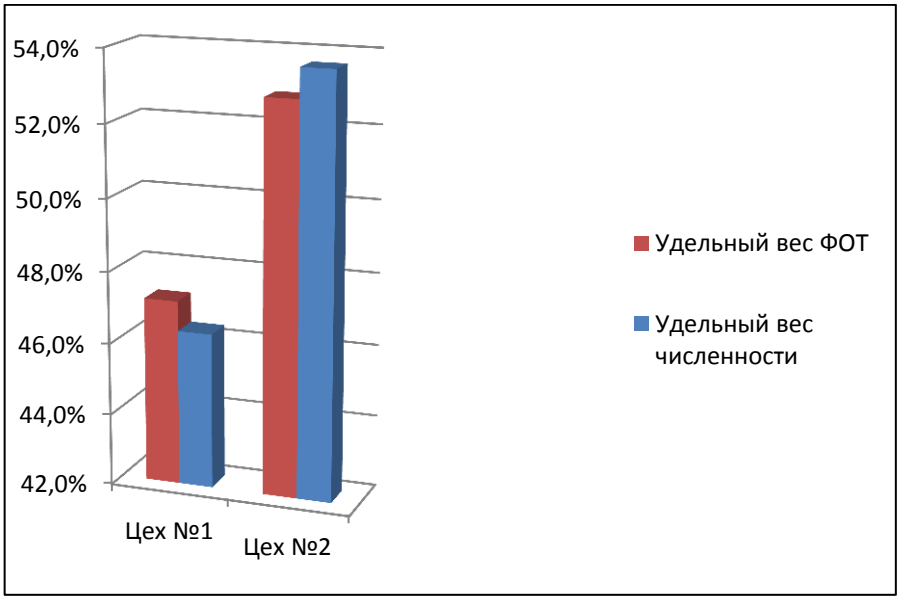

Выпуск готовых изделий в 2014 году (без учета незавершенного производства):

Тип изделия	Количество
АППЦ TRS2000	1
АРП DF2000	8
АРП-РСП	3
DME/N2700	36
ILS2700/DME/NL2700	2
Радиосредства	2
Прочие	18

План выпуска готовых изделий на 2015 год (без учета незавершенного производства):

Тип изделия	Количество
DME/N2700	17
DVOR2000/DME/N2700	20

Тип изделия	Количество
ILS2700/DME/NL2700	39
АППЦ TRS2000	7
АРП DF2000	33
АРП-РСП	6
Станция наземная AGS 2300V	16
КТС ДУ GSMC 2000	4
Радиосредства, в том числе и ВЧ диапазона	46

Кроме выпуска серийный изделий, в 2015 году планируется изготовление Опытных образцов в рамках проектов НИОКР: VOR2700; КВ Передатчик; Проект CPDLC.; VOIP.

Монтаж, пуско-наладочные работы, приемо-сдаточные (наземные) испытания и летные вводные проверки, ремонтно-восстановительные работы

Согласно утвержденного функционала подразделений компании Служба сервиса (далее по тексту -СС) реализует два бизнес-процесса:

- монтаж, пуско-наладочные работы, приемо-сдаточные (наземные) испытания и летные вводные проверки;
- ремонт, восстановление работоспособности оборудования, изготовленного предприятиями группы компаний «Азимут» (РВР) на этапах гарантийного и послегарантийного обслуживания

Данные по численности и оплате труда работников Службы сервиса

Филиал	Средняя численность	Удельный вес численности	ФОТ за 2014г (руб.)	Удельный вес ФОТ	Средняя з/п в месяц (руб.)
Москва	2	6,5%	1 698 243	13,1%	70 760
Н.-Новгород	1	3,2%	653 460	5,1%	54 455
Челябинск	20	64,5%	7 207 163	55,8%	30 030
Махачкала	3	9,7%	1 336 519	10,3%	37 126
СПб	5	16,1%	2 026 616	15,7%	33 777
	31		**12 922 001**		**34 737**

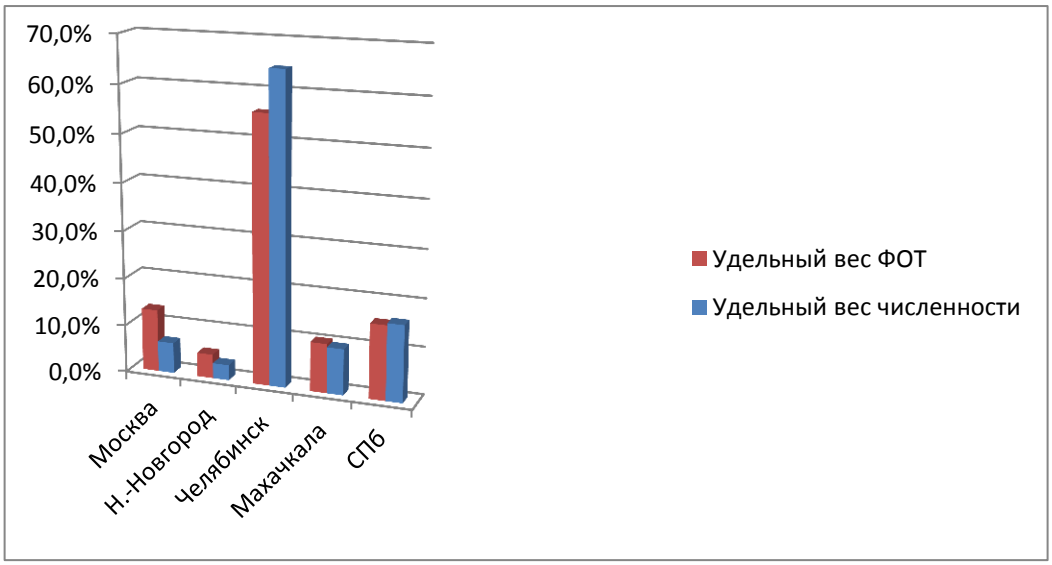

Работы по монтажу, ПНР, участию в приемо-сдаточных (наземных) испытаниях и летных проверках на позициях, выполненные в 2014 году

Тип изделия	Наименование позиции	Вид работ
DME/N2700	Могоча	Монтаж, ПНР, участие в ПС и ЛИ
DME/N2700	Бутурлино	Монтаж, ПНР, участие в ПС и ЛИ
DME/N2700	Нерль	Монтаж, ПНР, участие в ПС и ЛИ
DME/N2700	Савелово	Монтаж, ПНР, участие в ПС и ЛИ
DME/N2700	Сосновское	Монтаж, ПНР, участие в ПС и ЛИ
DME/N2700	Шаранга	Монтаж, ПНР, участие в ПС и ЛИ
DME/N2700	Марьино	Монтаж, ПНР, участие в ПС и ЛИ
DME/N2700	Старица	Монтаж, ПНР, участие в ПС и ЛИ
DME/N2700	Алгасово	Монтаж, ПНР, участие в ПС и ЛИ
DME/N2700	Бежецк	Монтаж, ПНР, участие в ПС и ЛИ
DME/N2700	Петровское	Монтаж, ПНР, участие в ПС и ЛИ
DME/N2700	Венев	Монтаж, ПНР, участие в ПС и ЛИ
DME/N2700	Глотаево	Монтаж, ПНР, участие в ПС и ЛИ
DME/N2700	Каменка	Монтаж, ПНР, участие в ПС и ЛИ
DME/N2700	Карманово	Монтаж, ПНР, участие в ПС и ЛИ
DME/N2700	Костино	Монтаж, ПНР, участие в ПС и ЛИ
DME/N2700	Опалиха	Монтаж, ПНР, участие в ПС и ЛИ
DVOR/DME	Нерюнгри	Монтаж, ПНР, участие в ПС и ЛИ
АППЦ TRS2000	Астрахань	Монтаж, ПНР, участие в ПС и ЛИ
АППЦ TRS2000	Махачкала	Монтаж, ПНР, участие в ПС и ЛИ
АППЦ TRS2000	Якутск	Монтаж

Тип изделия	Наименование позиции	Вид работ
АППЦ TRS2000	Вологда	Монтаж, ПНР, участие в ПС и ЛИ
АППЦ TRS2000	Смоленск	Монтаж, ПНР, участие в ПС и ЛИ
АППЦ TRS2000	Тверь	Монтаж, ПНР, участие в ПС и ЛИ
АППЦ TRS2000	Санкт-Петербург	Монтаж, ПНР, участие в ПС и ЛИ
АППЦ TRS2000	Иваново	Монтаж, ПНР, участие в ПС и ЛИ
АППЦ TRS2000	Улан-Удэ	Монтаж, ПНР, участие в ПС и ЛИ
АППЦ TRS2000	Челябинск	Монтаж, ПНР, участие в ПС и ЛИ
АППЦ TRS2000	Барнаул	Монтаж, ПНР, участие в ПС и ЛИ
АРМ "ОРИОН"	Гвардейское	Монтаж, ПНР, участие в ПС и ЛИ
АРП DF-2000	Сасово	Монтаж, ПНР, участие в ПС и ЛИ
АРП DF-2000	Челябинск	Монтаж, ПНР, участие в ПС и ЛИ
АРП DF-2000	Туруханск	Монтаж, ПНР, участие в ПС и ЛИ
АРП DF-2000	Хотилово	Дефектация оборудования
АРП DF-2000	Чумикан	Монтаж, ПНР, участие в ПС и ЛИ
АРП DF-2000	Братск	Монтаж, ПНР, участие в ПС и ЛИ
АРП DF-2000	Итуруп	Монтаж, ПНР, участие в ПС и ЛИ
АРП-95	Ахтубинск	Монтаж, ПНР, участие в ПС и ЛИ
АРП-95	Сабетта	Монтаж, ПНР, участие в ПС и ЛИ
АРП-95	Энгельс	Монтаж, ПНР, участие в ПС и ЛИ
ВЧ и ОВЧ	Менделеево	Монтаж, ПНР, участие в ПС и ЛИ
КСА УВД Галактика	Симферополь	Монтаж, ПНР, участие в ПС и ЛИ
КСА УВД Галактика	Симферополь	Монтаж, ПНР, участие в ПС и ЛИ
РМП-200 (Доработка)	Красный Сулин, Багаевский, Константиновск, Усть-Лабинск	Монтаж, ПНР, участие в ПС и ЛИ
МВРЛ Крона-М	Сыктывкар	Монтаж, ПНР, участие в ПС и ЛИ
МВРЛ Крона-М	Барнаул	Монтаж, ПНР, участие в ПС и ЛИ
АРМ "ОРИОН"	Набережные Челны	Монтаж, ПНР, участие в ПС и ЛИ
РМА-90/РМД90	Барнаул	Монтаж, ПНР, участие в ПС и ЛИ
РМА-90/РМД90	Итуруп	Монтаж, ПНР, участие в ПС и ЛИ
РМА-90/РМД90	Вологда	Монтаж, ПНР, участие в ПС и ЛИ
РМА-90/РМД90	Братск	Монтаж, ПНР, участие в ПС и ЛИ
РМА-90/РМД90	Сабетта	Монтаж, ПНР, участие в ПС и ЛИ
РМП-200	Ахтубинск	Монтаж, ПНР, участие в ПС и ЛИ
РМП-200	Самбек	Монтаж, ПНР, участие в ПС и ЛИ

Тип изделия	Наименование позиции	Вид работ
РМП-200	Сабетта	Монтаж, ПНР, участие в ПС и ЛИ
РМП-200	Мирный	Дефектация оборудования
РМП-200 (БПРМ-125)	Итуруп	Монтаж, ПНР, участие в ПС и ЛИ
РМП-200 (ОПРС-305)	Итуруп	Монтаж, ПНР, участие в ПС и ЛИ
РМП-200 БПРМ	Советский	Монтаж, ПНР, участие в ПС и ЛИ
РМП-200 БПРМ 163	П-Камчатский	Монтаж
РМП-200 БПРМ 343	П-Камчатский	Монтаж
РМП-200 ДПРМ	Советский	Монтаж, ПНР, участие в ПС и ЛИ
РМП-200 ДПРМ 343	П-Камчатский	Монтаж
СП-200	Краснодар	Монтаж, ПНР, участие в ПС и ЛИ
СП-200	Хотилово	Дефектация оборудования
СП-200/РМД90НП	Николаевск-на-Амуре	Монтаж, ПНР, участие в ПС и ЛИ
СП-200/РМД90НП	П-Камчатский	Монтаж
СП-200/РМД90НП	П-Камчатский	Монтаж
СП-200/РМД90НП	Сабетта	Монтаж, ПНР, участие в ПС и ЛИ
СП-200/РМД90НП	Итуруп	Монтаж, ПНР, участие в ПС и ЛИ
Тренажер	Симферополь	Монтаж, ПНР, участие в ПС и ЛИ

Гарантийные и послегарантийные работы выполненные в 2014 году

Тип изделия	Количество случаев	
	Гарантийное обслуживание	Послегарантийное обслуживание
DVOR/DME	43	41
DME2000	10	5
DME/N2700	6	----
АРП DF2000	6	73
АРП-95	---	1
АППЦ TRS2000	40	3
Радиосредства Серии 2000	121	11
Радиосредства Серии 200	---	8
СП-200	1	19
СП-80	---	39
СП-90	---	19
РМД-90	---	13
РМД-90 НП	---	8

Тип изделия	Количество случаев	
	Гарантийное обслуживание	**Послегарантийное обслуживание**
РММ-95	---	2
РМП-200	5	7
МВРЛ Крона-М	---	35

Плановые работы на 2015 год по монтажу, ПНР, участию в приемо-сдаточных (наземных) испытаниях и летных проверках на позициях

Тип изделия	Наименование позиции	Вид работ
АППЦ TRS2000	АППЦ Утес	Монтаж, ПНР, обучение персонала, участие в ПСИ и ЛИ
АППЦ TRS2000	Воркута	Монтаж, ПНР, обучение персонала, участие в ПСИ и ЛИ
АППЦ TRS2000	Киренск	Монтаж, ПНР
АППЦ TRS2000	Мин Воды	Монтаж, ПНР, обучение персонала, участие в ПСИ и ЛИ
АППЦ TRS2000	Мирный	Монтаж, ПНР
АППЦ TRS2000	Оренбург	Участие в ПСИ и ЛИ
АППЦ TRS2000	Уфа	Монтаж, ПНР, обучение персонала, участие в ПСИ и ЛИ
АРП DF2000	Калуга	Монтаж, ПНР, обучение персонала, участие в ПСИ и ЛИ
АРП DF2000	Касимов	Монтаж, ПНР, обучение персонала, участие в ПСИ и ЛИ
АРП DF2000	Киренск	Монтаж, ПНР, обучение персонала, участие в ПСИ и ЛИ
АРП DF2000	Олекминск	Монтаж, ПНР
АРП DF2000	Шереметьево	Монтаж, ПНР, обучение персонала, участие в ПСИ и ЛИ
ВЧ связь	ВЧ-2 Магадан	Монтаж, ПНР, обучение персонала, участие в ПСИ и ЛИ
ВЧ связь	ВЧ-2 Хабаровск	Монтаж, ПНР, обучение персонала, участие в ПСИ и ЛИ
DVOR/DME	Вологда	Монтаж, ПНР, обучение персонала, участие в ПСИ
DVOR/DME	Нерюнгри	Участие в ПСИ и ЛИ
DVOR/DME	Сафоново	Монтаж, ПНР, обучение персонала, участие в ПСИ
DME/N 2700	Алатырь	Монтаж, ПНР, обучение персонала
DME/N 2700	Баз-Матаки	Монтаж, ПНР, обучение персонала

Тип изделия	Наименование позиции	Вид работ
DME/N 2700	Балаково	Монтаж, ПНР, обучение персонала
DME/N 2700	Белый	Монтаж, ПНР, обучение персонала, участие в ПСИ и ЛИ
DME/N 2700	Вешенская	Монтаж, ПНР, обучение персонала, участие в ПСИ и ЛИ
DME/N 2700	Владимир	Монтаж, ПНР, обучение персонала, участие в ПСИ и ЛИ
DME/N 2700	Волчанка	Монтаж, ПНР, обучение персонала
DME/N 2700	Гагарин	Монтаж, ПНР, обучение персонала, участие в ПСИ и ЛИ
DME/N 2700	Голицино	Монтаж, ПНР, обучение персонала, участие в ПСИ и ЛИ
DME/N 2700	Горка	Монтаж, ПНР, обучение персонала
DME/N 2700	Жигули	Монтаж, ПНР, обучение персонала
DME/N 2700	Земетчино	Монтаж, ПНР, обучение персонала
DME/N 2700	Камышин	Монтаж, ПНР, обучение персонала, участие в ПСИ и ЛИ
DME/N 2700	Каргополь	Монтаж, ПНР, обучение персонала
DME/N 2700	Кизляр	Монтаж, ПНР, обучение персонала, участие в ПСИ и ЛИ
DME/N 2700	Кр.Горбатка	Монтаж, ПНР, обучение персонала, участие в ПСИ и ЛИ
DME/N 2700	Красноармейск	Монтаж, ПНР, обучение персонала, участие в ПСИ и ЛИ
DME/N 2700	Кромы	Монтаж, ПНР, обучение персонала, участие в ПСИ и ЛИ
DME/N 2700	Лунино	Монтаж, ПНР, обучение персонала
DME/N 2700	Майкоп	Монтаж, ПНР, обучение персонала, участие в ПСИ и ЛИ
DME/N 2700	Никольское	Монтаж, ПНР, обучение персонала
DME/N 2700	Октябрьский	Участие в ПСИ и ЛИ
DME/N 2700	Починок	Участие в ПСИ и ЛИ
DME/N 2700	Претория	Монтаж, ПНР, обучение персонала
DME/N 2700	Русск.Камешкир	Монтаж, ПНР, обучение персонала
DME/N 2700	Ряжск	Участие в ПСИ и ЛИ
DME/N 2700	Скуратово	Монтаж, ПНР, обучение персонала
DME/N 2700	Солодники	Монтаж, ПНР, обучение персонала, участие в ПСИ и ЛИ
DME/N 2700	Суходол	Монтаж, ПНР, обучение персонала

Тип изделия	Наименование позиции	Вид работ
DME/N 2700	Чулково	Монтаж, ПНР, обучение персонала, участие в ПСИ и ЛИ
DME/N 2700	Шафраново	Монтаж, ПНР, обучение персонала
DME/N 2700	Ярославль	Монтаж, ПНР, обучение персонала
ILS2700/DME/NL2700	Астрахань	Монтаж, ПНР, обучение персонала, участие в ПСИ и ЛИ
ILS2700/DME/NL2700	Владикавказ	Монтаж, ПНР, обучение персонала
ILS2700/DME/NL2700	Махачкала	Монтаж, ПНР, обучение персонала, участие в ПСИ и ЛИ
ILS2700/DME/NL2700	Менделеево	Монтаж, ПНР, обучение персонала, участие в ПСИ и ЛИ
ILS2700/DME/NL2700	Нальчик	Монтаж, ПНР, обучение персонала, участие в ПСИ и ЛИ
ILS2700/DME/NL2700	Оренбург	Монтаж, ПНР, обучение персонала, участие в ПСИ и ЛИ
ILS2700/DME/NL2700	Ростов-на-Дону	Монтаж, ПНР, обучение персонала, участие в ПСИ и ЛИ
ILS2700/DME/NL2700	Элиста	Монтаж, ПНР, обучение персонала, участие в ПСИ и ЛИ
Комплекс РМП-200(БПРМ), DF2000, ДГУ	Мама	Монтаж, ПНР
МВРЛ Крона	Усть-Хайрюзово	Монтаж, ПНР, обучение персонала, участие в ПСИ и ЛИ
Радиосредства	Заводское	Монтаж, ПНР
Радиосредства	Зеленогорское	Монтаж, ПНР
Радиосредства	Красноперекопск	Монтаж, ПНР
Радиосредства	Партенит	Монтаж, ПНР
Радиосредства	Черноморское	Монтаж, ПНР
РМД-90НП	Уфа	Монтаж, ПНР, обучение персонала
РМП-200	Владикавказ	Монтаж, ПНР, обучение персонала
РМП-200	Калуга	Участие в ПСИ и ЛИ
РМП-200	Махачкала	Монтаж, ПНР, обучение персонала, участие в ПСИ и ЛИ
РМП-200	Норильск	Монтаж, ПНР, обучение персонала
РМП-200	Усть-Кут	Монтаж, ПНР, обучение персонала, участие в ПСИ и ЛИ
РМП-200	Чебоксары	Монтаж, ПНР, обучение персонала, участие в ПСИ и ЛИ
СП-200	Барнаул	Монтаж, ПНР, обучение персонала, участие в ПСИ и ЛИ

Тип изделия	Наименование позиции	Вид работ
СП-200	Уфа	Участие в ПСИ и ЛИ
СП-200/РМД-90НП	Нерюнгри	Монтаж, ПНР, обучение персонала, участие в ПСИ и ЛИ
СП-200/РМД-90НП	Самара	Монтаж, ПНР, обучение персонала
Тренажер	АДЦ Санкт-Петербург	Монтаж, ПНР, обучение персонала, участие в ПСИ

Управление персоналом

Основные направления в области управления персоналом ОАО «АЗИМУТ» определяются стратегией развития компании. Подразделением определяющее политику компании в управлении персоналом является Дирекция по персоналу, сформированная в компании в 2014 году.

Основных направления деятельности Дирекции по персоналу ОАО «АЗИМУТ» в 2014 году:

- Кадровое делопроизводство (прием/увольнение/оформление отпусков/переводов персонала);
- Подбор персонала;
- Разработка и утверждение организационной и функциональной структуры компании;
- Внедрение системы управления эффективностью на основе ключевых показателей эффективности (запущен проект по разработке КПЭ и изменению системы мотивации).

Данные о списочной численности персонала в 2014 году

Наименование	**Факт 2014**
Всего по предприятию	424
Филиал в г. Москва (всего) НИОКР Проектирование и строительство Производство Сервис МТС и логистика Остальные (вспомогательные)	**62** 2 8 0 3 2 47

Наименование	**Факт 2014**
Филиал в г. Махачкала НИОКР Проектирование и строительство Производство Сервис МТС и логистика Остальные (вспомогательные)	**274** 23 12 125 3 9 102
Филиал в г. Челябинск НИОКР Проектирование и строительство Производство Сервис МТС и логистика Остальные (вспомогательные)	**49** 18 0 0 20 0 11
Филиал в г. Санкт-Петербург (всего) НИОКР Проектирование и строительство Производство Сервис МТС и логистика Остальные (вспомогательные)	**6** 0 0 0 5 0 1
Филиал в г. Нижний Новгород (всего) НИОКР Проектирование и строительство Производство Сервис МТС и логистика Остальные (вспомогательные)	**33** 10 18 0 2 0 3
Численность по видам деятельности:	
НИОКР	53
Проектирование и строительство	38
Производство	125
Сервис	33
МТС и логистика	11
Остальные (вспомогательные)	164

Количество сотрудников компании, имеющих ученую степень составляет - 21 человек. В том числе: Кандидаты наук – 19 чел., доктора наук – 2 чел., что составляет 4,5% и 0,4% от общей численности соответственно.
Средний возраст работников компании составляет 44 года.

Основные направления развития и повышения эффективности работы в части управления персоналом:

- Внедрение системы управления эффективностью на основе КПЭ
- Внедрение новой системы премирования на основе КПЭ
- Подбор персонала
- Формирование и подготовка кадрового резерва
- Обучение ключевых категорий персонала

Управление качеством

Основные показатели по качеству по итогам работы за 2014 год:

За 2014 год в производстве выявлено и зарегистрировано 440 случаев несоответствий, в том числе:

- Конструктивные - 85
- Технологические - 53
- Производственные -131
- Дефект КИ -160
- Организационные -11

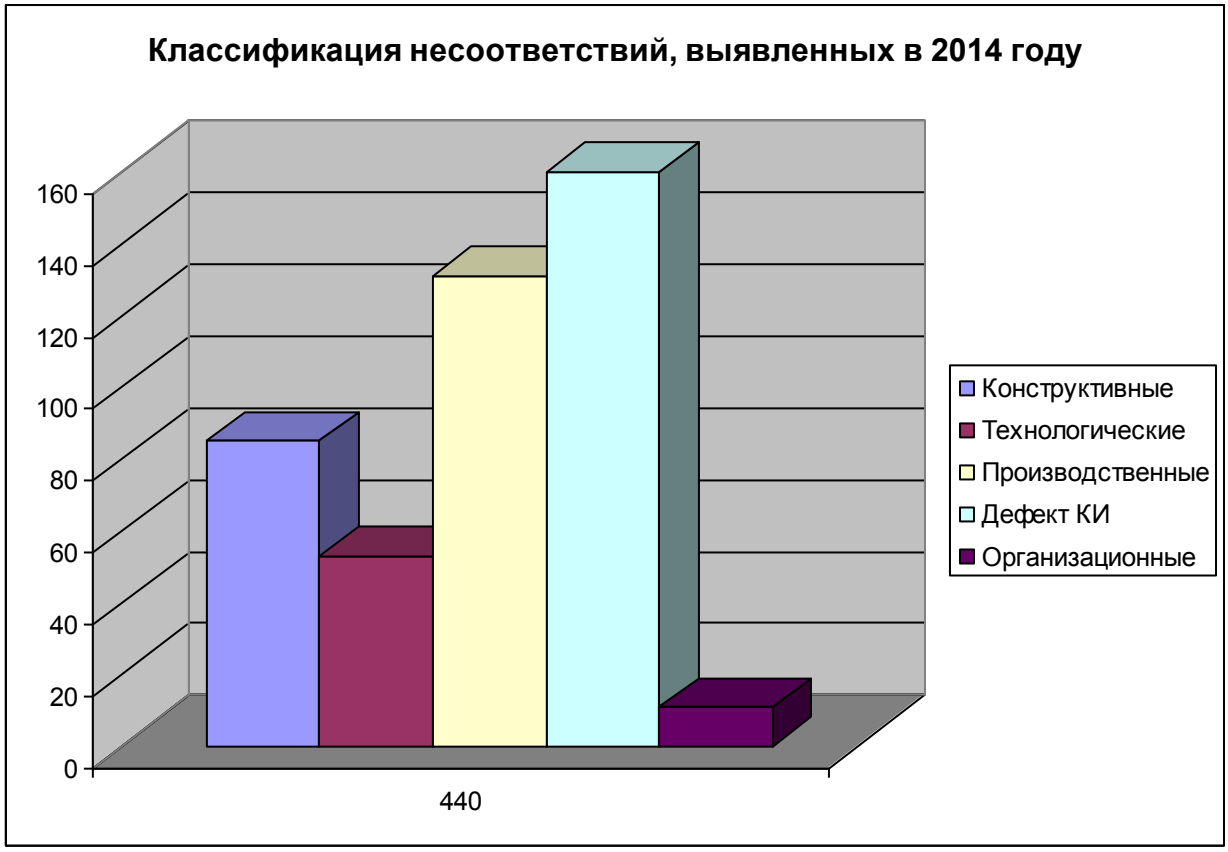

С января 2014 года в рамках внедрения в Обществе электронной системы управления SAP сформирован и введен в действие блок «Управление качеством», который позволяет управлять несоответствующей продукцией. Все выявляемые в процессе производства несоответствия регистрируются в системе SAP, которые в последствии анализируются уполномоченными лицами или технической комиссией. По результатам анализа принимаются действия, исключающие в дальнейшем повторение подобных несоответствий.

Разработан и внедрен электронный журнал QM-сообщений, позволяющий просмотреть все зарегистрированные несоответствия, характер несоответствий и причины их возникновения,

Организована постоянная работа по анализу причин возникновения несоответствий и контролю выполнения мероприятий корректирующего или предупреждающего действия. Разработаны инструкции по формированию и отработке QM-сообщений и отработке мероприятий В Обществе работает постоянно действующая комиссия по качеству (ПДКК), целью которой является оперативное решение возникающих проблем в области качества. В отчетном году регулярно проводились совещания по качеству по возникающим проблемным вопросам, разрабатывались корректирующие и предупреждающие действия.

Об изменениях в СМК за 2014 год

В ОАО «АЗИМУТ» функционирует система менеджмента качества (СМК), сертифицированная в системе добровольной сертификации «Военный регистр», на соответствие требованиям ГОСТ ISO 9001-2011 и ГОСТ РВ 0015.002-2012.

В феврале 2014 года был проведен ресертификационный аудит действующей СМК Общества. Оценка необходимых условий для обеспечения качества изготовления продукции проводилась экспертной группой Органа по сертификации системы менеджмента качества ОАО НТЦ «Промтехаэро» в соответствии с согласованным с руководством ОАО «Азимут» Планом проверки системы менеджмента качества.

В ходе проверки СМК было выявлено 11 некритических несоответствий. По выявленным несоответствиям были определены корректирующие действия и разработан план мероприятий по их выполнению. Мероприятия по устранению несоответствий выполнены в установленные сроки. По результатам устранения выявленных несоответствий 27.03.2014г. Органом по сертификации ОАО «НТЦ Промтехаэро» выдан «Сертификат соответствия» №ВР 15.1.7426-2014 сроком действия на три года.

За отчетный период, в соответствии с утвержденным «План-графиком внутренних аудитов СМК на 2014 год», также были проведены внутренние аудиты СМК. Внутренние аудиты в подразделениях проводились с целью определения соответствия СМК установленным требованиям и оценки эффективности ее функционирования, подтверждения соответствия деятельности подразделений и ее результатов запланированным мероприятиям в СМК, оценки стабильности достигнутых показателей качества продукции и процессов.

Проверка реализации корректирующих действий, по ранее выявленным в процессе внутренних аудитов несоответствиям, документально подтвердила их устранение. Анализ реализации СМК показал динамику улучшения взаимодействия всех структурных подразделений, выразившуюся в конкретизации их функциональных обязанностей и исключению дублирования функций.

Процессы СМК, в том числе процессы жизненного цикла продукции, в отчетный период поддерживались в рабочем состоянии и обеспечивали результативность СМК.

За отчетный период разработаны и введены в действие следующие документы СМК:

Положения:
- П 57-14 «Анализ системы менеджмента качества высшим руководством»;
- П60-14 «О порядке постановки на производство изделий;
- П 15-14 «По бюджетному комитету»;

Карты процессов:
- КП В-08.030 «Бюджетирование»;
- КП П-05.022 «Комплекс работ для ввода оборудования в эксплуатацию»;

Регламенты процессов:
- РП 1.6 «Ведение видов работ»;
- РП 3.1 «Калькуляция плановой себестоимости продукции и полуфабрикатов»;
- РП 3.2 «Планирование затрат на внутренних заказах, МВЗ, проектах и сетевых графиках»;
- РП 3.3 «Планирование затрат на МВЗ»;
- РП 3.4 «Планирование затрат на проектах и сетевых графиках»;
- РП 3.5 «Учет затрат на внутренних заказах»;
- РП 3.6 «Учет затрат на МВЗ»;
- РП 3.8 «Учет затрат на производственных заказах»;
- РП 3.9 «Учет косвенных затрат»;
- РП 3.10 «Учет затрат на проектах и сетевых графиках»;
- РП 3.11 «Учет результатов - оценка рентабельности поставок оборудования (анализ расходов и доходов по заказу клиента с учетом косвенных расходов сверх фактической себестоимости продукции, сервисных услуг и т.п»;
- РП 3.12 «Закрытие производственных заказов (выведение фактической себестоимости, НзП);
- РП 3.15 «Непредвиденные расходы по комплексным проектам до начала гарантийного периода»;
- РП 4.4 «Планирование потребности ТМЦ на производственную программу, проекты НИОКР и прочие нужды»;
- РП 4.5. «Оформление договорных отношений на покупку ТМЦ (регистрация договора, заказ на поставку, график поставок»;
- РП 4.7.2 «Получение, комплектование и выдача в производство давальческого сырья»;
- РП 5.7 «Отгрузка готовой продукции в рамках договорных отношений с клиентами»;
- РП 5.7.1 «Отгрузка продукции третьих сторон в рамках договорных отношений с поставщиками и клиентами»;

- РП 6.1 «Учет расчетов с поставщиками. Проведение сверок взаиморасчетов»;
- РП 6.7 «Учет банковских операций и интеграция с системами «клиент-банк»;
- РП 6.8 «Формирование реестра платежей»;
- РП 6.14 «Ведение реестра арендуемых помещений, планирование платежей и учет эксплуатационных затрат на внутренних заказах»;
- РП 6.17 «Планирование и учет фактических данных БДДС по центрам финансовой отчетности»

Направления развития и повышения эффективности работы по управлению качеством

Основными направлениями развития и повышения эффективности работы подразделения в 2015 году являются разработка и реализация мероприятий направленных на:

- совершенствование системы менеджмента качества и повышение ее результативности, в том числе получение международного сертификата на соответствие стандарта ISO 9001 в международном органе по сертификации;
- улучшение управления процессами, путем интеграции разработанных процессов с системой SAP;
- улучшение качества поставляемой продукции;
- улучшение уровня удовлетворенности потребителей и уменьшения количества претензий;
- уменьшение убытков от ошибок разработки, закупок и производства, путем детального анализа причин возникновения несоответствий;
- повышение качества закупок путем определения критериев оценки поставщиков.

Информационные технологии

В виду стремления и необходимости соответствовать высоким стандартам во всех областях деятельности, в компании оказывается существенное внимание Информационные технологиям.

Информационные технологии ОАО «АЗИМУТ» базируются на комплексе информационных систем включающего в себя следующие основные системы:

- система управления предприятием SAP,
- система управления конструкторской документацией Search,
- система управления бизнес процессами и документооборотом Elma,
- система автоматизации бухгалтерского и кадрового учета 1С,
- система коллективной работы с документами, задачами и внутренними коммуникациями Битрикс “Корпоративный портал”.

Информационное пространство создано на основе современного технического ландшафта вычислительных средств и средств передачи данных с

использованием современного программного обеспечения, с учетом принятой концепции безопасности, единых принципов построения и реализации сервисов и протоколов доступа для различных информационных систем.

В настоящий момент информационные системы обслуживают более 400 пользователей. Все информационные системы образуют единое информационное пространство, где осуществляется обработка информационных потоков при обеспечении необходимого уровня информационной безопасности.

В 2014 году в ходе внедрения ИТ проектов были выполнены следующие работы:

- внедрение системы управления предприятием SAP;
- внедрение системы управление жизненным циклом изделий TeamCenter;
- запуск центра удалённой визуализации;
- развитие персонала сотрудников службы ИТ.

Ключевыми событиями 2014 года, в части ТИ следует отметить: запуск в промышленную эксплуатацию ERP системы SAP в Январе, и старт проекта внедрения PLM системы TeamCenter и CAD/CAM/CAE системы NX в Августе. Кроме этого реализован существенный объем работ, как плановых, так и внеплановых. Реализация данных задач стала возможной благодаря коллективу работников, который готов повышать свой уровень квалификации, работать в команде, осваивать и внедрять новые технологии.

Продолжая придерживаться ранее заданного направления, в планах на 2015 год, работы по следующим направлениям:

- развитие персонала сотрудников службы ИТ;
- развитие ERP системы SAP;
- внедрение дополнительных модулей SAP - APO, BI, BPC;
- запуск в промышленную эксплуатацию системы управление жизненным циклом изделий TeamCenter и CAD/CAM/CAE системы NX;
- реализация концепции информационной безопасности корпоративной сети;
- увеличение вычислительных ресурсов ЦОД Махачкала.

Социальная деятельность

Обеспечение социальной защищенности работников посредством создания и поддержания необходимых условий труда и отдыха является одним из приоритетных направлений социальной деятельности компании.

Социальная политика компании включает в себя следующие направления деятельности:

- содействие работникам в улучшении жилищных условий
- оказание безвозмездной материальной помощи сотрудникам
- создание комфортных и безопасных условий труда
- профилактика и раннее выявление заболеваний

На самой большой производственной площадке компании – в филиале ОАО «АЗИМУТ» г. Махачкала действуют оснащенная самым современным оборудованием столовая, тренировочно-оздоровительный комплекс, медицинский пункт.

С целью профилактики и раннего выявления заболеваний проводится ежегодное профилактическое медицинское обследование работников. Ежегодно проводится вакцинация работников против гриппа. Для предотвращения негативного воздействия факторов производства на персонал работники обеспечиваются спецодеждой, средствами индивидуальной защиты. Осуществляется постоянный контроль за соблюдением требований охраны труда и промышленной безопасности.

В рамках повышения уровня знаний и компетентности руководителей, специалистов проводятся обучение и переподготовка с последующей аттестацией по промышленной безопасности и проверкой знаний требований охраны труда.

Управление рисками

Действия ОАО «АЗИМУТ» в области управления рисками направлены на своевременное выявление и предупреждение рисков с целью снижения вероятности и размера возможных потерь.

Отраслевой риск

Деятельность компании направлена на снижение уровня отраслевого риска за счет создания технологического задела соответствующего мировому уровню развития в радиоэлектронике.

Финансовый риск

Деятельность Компании на рынке предполагает возможность возникновения рисков, связанных с механизмами ее финансирования, таких как:

- изменение процентных ставок по кредитам;
- изменение курса обмена иностранных валют;
- изменение темпа инфляции;
- неоплата выполненных работ государственным заказчиком.

Указанные риски могут влиять на такие показатели Компании, как:

- объем незавершенного строительства;
- размер дебиторской и кредиторской задолженности;
- показатели выручки, валовой прибыли, процентов к уплате;
- прочие финансовые статьи баланса и отчета о финансовых результатах.

Однако Компания набирает опыт в сфере привлечения финансовых ресурсов: банковских займов, займов юридических лиц, что дает возможность выбрать и

применить наиболее эффективные меры по минимизации возможных потерь от финансовых рисков.

Правовой риск

Деятельность Компании связана со следующими правовыми рисками:

- изменение валютного регулирования;
- изменение налогового законодательства;
- изменение требований по лицензированию основной деятельности Общества;
- изменение судебной практики по вопросам, связанным с деятельностью Компании, которые могут негативно сказаться на результатах её деятельности, а также на результатах текущих судебных процессов, в которых участвует Компания.

Все разновидности правовых рисков минимизируются путём тщательного мониторинга и анализа изменений законодательства.

Репутационный риск

Компания прилагает значительные усилия по формированию положительного имиджа путем повышения информационной прозрачности и выполнения взятых на себя обязательств. Управление риском потери деловой репутации является составляющей системы управления рисками и осуществляется при непосредственном участии руководства Компании.

Коммерческая деятельность

Коммерческая деятельность Общества в 2014 году была направлена на достижение следующих целей:

- увеличение продаж на внутреннем и внешнем рынках;
- повышение узнаваемости бренда на внешнем рынке;
- закрепление позиции АЗИМУТ, как крупнейшего производителя в России и одного из крупнейших в мире;
- установление взаимоотношений с партнерами на принципах доверия и долгосрочного сотрудничества;

В 2014 году ОАО «АЗИМУТ» участвовало в следующих тендерах на поставку оборудования:

- Киргизия, г. Бишкек (март 2014) – тендер на поставку DVOR/DME, радиосредства ОВЧ;
- г. Архангельск (апрель 2014) – тендер на поставку DX-передатчика/RX2000H
- Узбекистан (сентябрь 2014) - тендер на поставку 10 комплектов ОПРС (РМП-200);
- Индия, г. Дели (ноябрь 2014) – тендер на поставку ILS 2700, DVOR/DME;
- г. Курск (ноябрь 2014) – тендер на поставку АРП.

Информация о договорах, датированных 2014 годом, в разрезе типов изделий и Заказчиков (стоимость с учетом всего комплекса работ по изделию):

Заказчики / Изделия	КПКО "Курскаэропорт" (тыс. руб.)	ОАО "АП "Золотое кольцо" (тыс. руб.)	ОАО "Концерн ПВО "Алмаз-Антей" (тыс. руб.)
DVOR/DME	0,0	0,0	5 500,0
АППЦ	0,0	0,0	214 555,1
АРМ "Орион"	0,0	0,0	214 555,1
АРП	6 731,8	0,0	296 329,1
АРП/РСП	0,0	0,0	0,0
КСА УВД "Галактика"	0,0	0,0	1 106 956,6
радиосредства	0,0	0,0	0,0
РМА/РМД	0,0	0,0	51 811,5
РМД	0,0	0,0	11 997,6
РМП/РММ	0,0	0,0	19 987,9
РМП-200	0,0	0,0	9 372,7
СП-200	0,0	4 960,8	0,0
СП-200/РМД-90	0,0	0,0	628 261,2
прочие	0,0	0,0	117 117,2
ИТОГО	6 731,8	4 960,8	2 676 444,1

Заказчики / Изделия	ОАО "НИИАО" (тыс. руб.)	ОАО "НПО "ЛЭМЗ" (тыс. руб.)	ОАО "ЯМАЛ-СПГ" (тыс. руб.)
DVOR/DME	0,0	0,0	0,0
АППЦ	0,0	0,0	0,0
АРМ "Орион"	0,0	0,0	0,0
АРП	0,0	0,0	0,0
АРП/РСП	0,0	46 071,1	0,0
КСА УВД "Галактика"	0,0	0,0	0,0
радиосредства	0,0	0,0	0,0
РМА/РМД	0,0	0,0	0,0
РМД	0,0	0,0	0,0
РМП/РММ	0,0	0,0	0,0
РМП-200	0,0	0,0	0,0
СП-200	0,0	0,0	0,0
СП-200/РМД-90	0,0	0,0	0,0
прочие	34 300,0	0,0	2 010,3
ИТОГО	34 300,0	46 071,1	2 010,3

Заказчики / Изделия	ОАО НИИ "Сапфир" (тыс. руб.)	ООО "Алмаз-Антей Строй" (тыс. руб.)	ФГУП «Госкорпорация по ОрВД» (тыс. руб.)
DVOR/DME	0,0	0,0	0,0
АППЦ	0,0	0,0	0,0
АРМ "Орион"	0,0	28 925,8	0,0
АРП	0,0	0,0	0,0
АРП/РСП	0,0	0,0	0,0
КСА УВД "Галактика"	0,0	0,0	0,0
радиосредства	0,0	0,0	4 529,3
РМА/РМД	0,0	0,0	0,0
РМД	0,0	0,0	0,0
РМП/РММ	0,0	0,0	0,0
РМП-200	0,0	0,0	0,0
СП-200	0,0	0,0	0,0
СП-200/РМД-90	0,0	0,0	0,0
прочие	2 700,8	0,0	868,9
ИТОГО	**2 700,8**	**28 925,8**	**5 398,2**

Заказчики / Изделия	ФГУП ГПИ и НИИ ГА "Аэропроект" (тыс. руб.)	Филиалы ФГУП «Госкорпорация по ОрВД» (тыс. руб.)	**ИТОГО по изделиям (тыс. руб.)**
DVOR/DME	0,0	0,0	**5 500,0**
АППЦ	0,0	216,9	**214 772,0**
АРМ "Орион"	374,5	0,0	**243 855,4**
АРП	0,0	23 700,0	**326 760,9**
АРП/РСП	0,0	0,0	**46 071,1**
КСА УВД "Галактика"	0,0	0,0	**1 106 956,6**
радиосредства	0,0	8 196,5	**12 725,8**
РМА/РМД	0,0	0,0	**51 811,5**
РМД	0,0	0,0	**11 997,6**
РМП/РММ	0,0	0,0	**19 987,9**
РМП-200	0,0	0,0	**9 372,7**
СП-200	0,0	0,0	**4 960,8**
СП-200/РМД-90	0,0	0,0	**628 261,2**
прочие	0,0	9 914,6	**166 911,8**
ИТОГО	**374,5**	**42 028,1**	**2 849 945,3**

Прогноз продаж (планируемые к заключение договоры) на 2015 год с указанием номенклатуры, количества и прогнозных сумм:

№ п/п	Позиция	Предмет договора	Сумма договора (тыс. руб)
1	Магаданский ЦОВД.	Разработка проекта, СМР, поставка, М и ПНР ПРС РМП-200+МРМ/ДГУ в ЗКТ на ОПРС	13 360,00
2	Кызыл	Разработка проекта, поставка, СМР, МиПНР РМП-200+МРМ/ДГУ в ЗКТ на ДПРМ-229 и БПРМ-229	35 300,00
3	Подкаменная Тунгуска	Разработка проекта, поставка, СМР, МиПНР РМП-200+МРМ/ДГУ в ЗКТ на ДПРМ-37 и БПРМ-37	35 300,00
4	Кодинск	Разработка проекта, поставка, СМР, МиПНР РМП-200+МРМ/ДГУ в ЗКТ на ДПРМ-244 и БПРМ-244	35 300,00
5	Енисейск	Разработка проекта, поставка, СМР, МиПНР РМП-200+МРМ/ДГУ в ЗКТ на ОПРС	18 100,00
6	Чара	Разработка проекта, поставка, СМР, М и ПНР, ПРС РМП-200 с МРМ/ДГУ в ЗКТ	18 300,00
7	Ербогачен	Разработка проекта, поставка, СМР, МиПНР РМП-200+МРМ/ДГУ в ЗКТ на ОПРС	18 300,00
8	Иркутск	Разработка проекта, поставка, СМР, МиПНР РМП-200 с МРМ для БПРМ с МКп-297, БПРМ с МКп-297	35 300,00
9	Нижнеудинск	Оснащение приводной радиостанцией РМП-200	8 493,03
10	Новосибирск	Оснащение РМП-200 с МРМ для БПРМ с Мк-072, БПРМ с Мк-072	35 300,00
11	Элиста	Разработка проекта, поставка, СМР, М и ПНР ПРС РМП-200+МРМ+ДГУ на ОПРС	18 200,00
12	Сыктывкар	Разработка проекта размещения и оснащение РМП-200 БПРМ-006	11 575,43
13	Печора	Разработка прокта, СМР, М и ПНР ПРС РМП-200 + МРМ/ДГУ в ЗКТ на ОПРС - 340	18 300,00
14	Инта	Разработка прокта, СМР, М и ПНР ПРС РМП-200 + МРМ/ДГУ в ЗКТ БПРМ - 202	18 090,00
15	Северо-Енисейск	азработка проекта размещения и оснащение РМП-200 БПРМ-208, ДПРМ-208	25 298,09
16	Светлогорск	Разработка проекта размещения и оснащение РМП-200 БПРМ-251, ДПРМ-251	25 298,09

№ п/п	Позиция	Предмет договора	Сумма договора (тыс. руб)
17	Усть-Куйга	Разработка проекта размещения и оснащение РМП-200 ОПРС	13 304,58
18	Хандыга	Разработка проекта размещения и оснащение РМП-200 ОПРС	13 304,58
19	Усинский ЦОВД	Разработка ПСД, поставка, СМР, М и ПНР РМС+РМД-НП	46 270,00
21	Хатанга	М и ПНР СП-200	4 171,83
23	Ухта	М и ПНР РМС СП-200/РМД-90НП МКп-176	3 500,00
24	Ухта	Разработка проекта размещения и оснащение РМП-200 БПРМ-357, БПРМ-177	25 089,23
ИТОГО:			**475 454,86**



Сертификаты и лицензии

Бухгалтерская отчетность

А05 1050 5014

ИНН 7701583410

КПП 771401001 Стр. 001

3508415e 50cf9abf 803e938e 408f97e3

Форма по КНД 0710099

Бухгалтерская (финансовая) отчетность

Номер корректировки 1 Отчетный период (код) 34 Отчетный год 2014

ОТКРЫТОЕ АКЦИОНЕРНОЕ ОБЩЕСТВО "АЗИМУТ"

(наименование организации)

Код вида экономической деятельности по классификатору ОКВЭД	33.20.2
Код по ОКПО	76407052
Форма собственности (по ОКФС)	16
Организационно-правовая форма (по ОКОПФ)	12247
Единица измерения: (тыс. руб. / млн. руб. – код по ОКЕИ)	384

На 11 страницах с приложением документов или их копий на [ ] листах

Достоверность и полноту сведений, указанных в настоящем документе, подтверждаю:

1 – руководитель
2 – уполномоченный представитель

1

САИДОВ
АСКЕР
КАЗБЕКОВИЧ

(фамилия, имя, отчество* руководителя (уполномоченного представителя) полностью)

Подпись Дата [ ].[ ].[ ]

МП

ШАМСУДИНОВ
ГАДЖИ
ИМАМУДИНОВИЧ

(фамилия, имя, отчество* главного бухгалтера полностью)

Подпись

Наименование документа, подтверждающего полномочия представителя

Заполняется работником налогового органа

Сведения о представлении документа

Данный документ представлен (код) [ ]

на [ ] страницах

в составе (отметить знаком V)

0710001	[ ]	0710002	[ ]
0710003	[ ]	0710004	[ ]
0710005	[ ]	0710006	[ ]

с приложением документов или их копий на [ ] листах

Дата представления документа [ ].[ ].[ ]

Зарегистрирован за № [ ]

Фамилия, И. О.* Подпись

* Отчество при наличии.

1050 5021

ИНН 7701583410

КПП 771401001 Стр. 002

8534d4f2 50c47444 9ae1369b 659f6712

Местонахождение (адрес)

Почтовый индекс 125167

Субъект Российской Федерации (код) 77

Район _____

Город _____

Населенный пункт (село, поселок и т.п.) _____

Улица (проспект, переулок и т.п.) НАРЫШКИНСКАЯ АЛЛЕЯ

Номер дома (владения) 5

Номер корпуса (строения) 2

Номер офиса _____

1050 5038 ИНН 7701583410 КПП 771401001 Стр. 003

851988e4 50c179fa 08fa64ab a216ab5d

Форма по ОКУД 0710001

Бухгалтерский баланс

Актив

Пояснения[1]	*Наименование показателя*	*Код строки*	*На отчетную дату отчетного периода*	*На 31 декабря предыдущего года*	*На 31 декабря года, предшествующего предыдущему*
1	2	3	4	5	6
	I. ВНЕОБОРОТНЫЕ АКТИВЫ				
	Нематериальные активы	1110			
	Результаты исследований и разработок	1120			
	Нематериальные поисковые активы	1130			
	Материальные поисковые активы	1140			
	Основные средства	1150	167601	192602	212516
	Доходные вложения в материальные ценности	1160			
	Финансовые вложения	1170	192682	192682	381533
	Отложенные налоговые активы	1180	0	4188	
	Прочие внеоборотные активы	1190	0		8173
	Итого по разделу I	1100	360283	389472	602222
	II. ОБОРОТНЫЕ АКТИВЫ				
	Запасы	1210	1663612	1296083	1030528
	Налог на добавленную стоимость по приобретённым ценностям	1220	0	7154	56770
	Дебиторская задолженность	1230	1580138	1122530	1084276
	Финансовые вложения (за исключением денежных эквивалентов)	1240	32233	258731	107740
	Денежные средства и денежные эквиваленты	1250	139743	18656	74611
	Прочие оборотные активы	1260	0	72	87616
	Итого по разделу II	1200	3415726	2703226	2441541
	БАЛАНС	1600	3776009	3092698	3043763

1050 5045 ИНН 7701583410 КПП 771401001 Стр. 004

e74b0bf1 50c2ab8c ce07589b be4c3311

ПАССИВ

Пояснения [1]	Наименование показателя	Код строки	На отчетную дату отчетного периода	На 31 декабря предыдущего года	На 31 декабря года, предшествующего предыдущему
1	2	3	4	5	6
	III. КАПИТАЛ И РЕЗЕРВЫ				
	Уставный капитал (складочный капитал, уставный фонд, вклады товарищей)	1310	1000	1000	1000
	Собственные акции, выкупленные у акционеров [2]	1320			
	Переоценка внеоборотных активов	1340			
	Добавочный капитал (без переоценки)	1350	110000	110000	110000
	Резервный капитал	1360	50	50	50
	Нераспределенная прибыль (непокрытый убыток)	1370	512554	305158	169800
	Итого по разделу III	1300	623604	416208	280850
	III. ЦЕЛЕВОЕ ФИНАНСИРОВАНИЕ [3]				
	Паевой фонд	1310			
	Целевой капитал	1320			
	Целевые средства	1350			
	Фонд недвижимого и особо ценного движимого имущества	1360			
	Резервный и иные целевые фонды	1370			
	Итого по разделу III	1300			
	IV. ДОЛГОСРОЧНЫЕ ОБЯЗАТЕЛЬСТВА				
	Заемные средства	1410	112517		
	Отложенные налоговые обязательства	1420	115591	57287	
	Оценочные обязательства	1430			
	Прочие обязательства	1450			
	Итого по разделу IV	1400	228108	57287	0

1050 5052 ИНН 7701583410 КПП 771401001 Стр. 005

65002241 50c01afd 2d2b248e c6d54f96

Пояснения[1]	Наименование показателя	Код строки	На отчетную дату отчетного периода	На 31 декабря предыдущего года	На 31 декабря года, предшествующего предыдущему
1	2	3	4	5	6
	V. КРАТКОСРОЧНЫЕ ОБЯЗАТЕЛЬСТВА				
	Заемные средства	1510	670552	341380	403727
	Кредиторская задолженность	1520	2246219	2277823	2328714
	Доходы будущих периодов	1530	7526		
	Оценочные обязательства	1540			
	Прочие обязательства	1550	0		30472
	Итого по разделу V	1500	2924297	2619203	2762913
	БАЛАНС	1700	3776009	3092698	3043763

Примечания
1 Указывается номер соответствующего пояснения к бухгалтерскому балансу и отчету о прибылях и убытках.
2 Здесь и в других формах отчетов вычитаемый или отрицательный показатель показывается в круглых скобках.
3 Заполняется некоммерческими организациями.

1050 5106 ИНН 7701583410 КПП 771401001 Стр. 006

8ecd9ac4 50cd3198 04a3ac98 fe4071e2

Отчет о финансовых результатах

Форма по ОКУД 0710002

Пояснения [1]	*Наименование показателя*	*Код строки*	*За отчетный период*	*За аналогичный период предыдущего года*
1	2	3	4	5
	Выручка [2]	2110	1928637	1249914
	Себестоимость продаж	2120	(1151878)	(847337)
	Валовая прибыль (убыток)	2100	776759	402577
	Коммерческие расходы	2210		
	Управленческие расходы	2220		
	Прибыль (убыток) от продаж	2200	776759	402577
	Доходы от участия в других организациях	2310	0	94255
	Проценты к получению	2320	11947	16774
	Проценты к уплате	2330	(59794)	(59537)
	Прочие доходы	2340	820377	190640
	Прочие расходы	2350	(1154427)	(305278)
	Прибыль (убыток) до налогообложения	2300	394862	339431
	Текущий налог на прибыль	2410	(20669)	
	в т.ч. постоянные налоговые обязательства (активы)	2421	0	14946
	Изменение отложенных налоговых обязательств	2430	(58303)	(57286)
	Изменение отложенных налоговых активов	2450	0	4188
	Прочее	2460	(6179)	
	Чистая прибыль (убыток)	2400	309711	286333
	СПРАВОЧНО			
	Результат от переоценки внеоборотных активов, не включаемый в чистую прибыль (убыток) периода	2510		
	Результат от прочих операций, не включаемый в чистую прибыль (убыток) периода	2520		
	Совокупный финансовый результат периода [3]	2500	309711	286333
	Базовая прибыль (убыток) на акцию	2900		
	Разводненная прибыль (убыток) на акцию	2910		

Примечания

1 Указывается номер соответствующего пояснения к бухгалтерскому балансу и отчету о прибылях и убытках.

2 Выручка отражается за минусом налога на добавленную стоимость, акцизов.

3 Совокупный финансовый результат периода определяется как сумма строк «Чистая прибыль (убыток)», «Результат от переоценки внеоборотных активов, не включаемый в чистую прибыль (убыток) периода» и «Результат от прочих операций, не включаемый в чистую прибыль (убыток) периода» .

1050 5137 ИНН 7701583410 КПП 771401001 Стр. 007

348cd857 50c4dbb5 1fc608a9 fc0e68fa

Отчет об изменениях капитала

Форма по ОКУД 0710003

1. Движение капитала

	Уставный капитал	*Собственные акции, выкупленные у акционеров*	*Добавочный капитал*	*Резервный капитал*	*Нераспределенная прибыль (непокрытый убыток)*	*Итого*
	1	2	3	4	5	6
Величина капитала на 31 декабря года, предшествующего предыдущему (3100)	1000	—	110000		50 169800	280850
(ПРЕДЫДУЩИЙ ГОД)						
Увеличение капитала – всего: (3210)	0	—	—	—	286333	286333
в том числе: чистая прибыль (3211)					286333	286333
переоценка имущества (3212)			—		—	—
доходы, относящиеся непосредственно на увеличение капитала (3213)			—		—	—
дополнительный выпуск акций (3214)	—	—	—			—
увеличение номинальной стоимости акций (3215)	—	—	—		—	
реорганизация юридического лица (3216)	—	—	—	—	—	—
Уменьшение капитала – всего: (3220)	(0)	—	—	—	(150975)	(150975)
в том числе: убыток (3221)					(150975)	(150975)
переоценка имущества (3222)			—		—	—
расходы, относящиеся непосредственно на уменьшение капитала (3223)			—		—	—
уменьшение номинальной стоимости акций (3224)	—	—	—		—	—
уменьшение количества акций (3225)	—	—	—		—	—
реорганизация юридического лица (3226)	—	—	—	—	—	—
дивиденды (3227)					—	—
Изменение добавочного капитала (3230)			—	—	—	
Изменение резервного капитала (3240)				—	—	

1050 5144 ИНН 7701583410 КПП 771401001 Стр. 008

a25965e6 50c9f23d 3a26e383 99f6b07c

	Уставный капитал	*Собственные акции, выкупленные у акционеров*	*Добавочный капитал*	*Резервный капитал*	*Нераспределенная прибыль (непокрытый убыток)*	*Итого*
	1	2	3	4	5	6
Величина капитала на 31 декабря предыдущего года (3200)	1000		110000		50 305158	416208
(ОТЧЕТНЫЙ ГОД)						
Увеличение капитала – всего: (3310)	0				309711	309711
в том числе: чистая прибыль (3311)					309711	309711
переоценка имущества (3312)						
доходы, относящиеся непосредственно на увеличение капитала (3313)						
дополнительный выпуск акций (3314)						
увеличение номинальной стоимости акций (3315)						
реорганизация юридического лица (3316)						
Уменьшение капитала – всего: (3320)	(0)				(102315)	(102315)
в том числе: убыток (3321)					(102315)	(102315)
переоценка имущества (3322)						
расходы, относящиеся непосредственно на уменьшение капитала (3323)						
уменьшение номинальной стоимости акций (3324)						
уменьшение количества акций (3325)						
реорганизация юридического лица (3326)						
дивиденды (3327)						
Изменение добавочного капитала (3330)						
Изменение резервного капитала (3340)						
Величина капитала на 31 декабря отчетного года (3300)	1000		110000		50 512554	623604

1050 5151 ИНН 7701583410 КПП 771401001 Стр. 009

550546d9 50cf1230 8c1d279a 4cc5a671

2. Корректировка в связи с изменением учетной политики и исправлением ошибок

Наименование показателя	*Код строки*	*На 31 декабря года, предшествующего предыдущему*	*Изменение капитала за предыдущий год*		*На 31 декабря предыдущего года*
			за счет чистой прибыли (убытка)	*за счет иных факторов*	
1	2	3	4	5	6
Капитал – всего:					
до корректировок	3400	280850	286333	0	567183
корректировка в связи с:					
изменением учетной политики	3410	—	—	—	—
исправлением ошибок	3420	—	(150975)	0	(150975)
после корректировок	3500	280850	135358	0	416208
в том числе:					
нераспределенная прибыль (непокрытый убыток):					
до корректировок	3401	169800	286333	0	456133
корректировка в связи с:					
изменением учетной политики	3411	—	—	—	—
исправлением ошибок	3421	—	(150975)	0	(150975)
после корректировок	3501	169800	135358	0	305158
по другим статьям капитала:					
до корректировок	3402	—	—	—	—
корректировка в связи с:					
изменением учетной политики	3412	—	—	—	—
исправлением ошибок	3422	—	—	—	—
после корректировок	3502	—	—	—	—

3. Чистые активы

Наименование показателя	*Код строки*	*На 31 декабря отчетного года*	*На 31 декабря предыдущего года*	*На 31 декабря года, предшествующего предыдущему*
1	2	3	4	5
Чистые активы	3600	631130	416208	280850

1050 5175 ИНН 7701583410 КПП 771401001 Стр. 010

c7a109b1 50c70091 0125bb81 14590efe

Отчет о движении денежных средств **Форма по ОКУД 0710004**

Наименование показателя	*Код строки*	*За отчетный год*	*За аналогичный период предыдущего года*
1	2	3	4
Денежные потоки от текущих операций			
Поступления – всего	4110	1932613	1331360
в том числе:			
от продажи продукции, товаров, работ и услуг	4111	1749430	1231809
арендных платежей, лицензионных платежей, роялти, комиссионных и иных аналогичных платежей	4112	147024	206
от перепродажи финансовых вложений	4113	—	—
прочие поступления	4119	36159	99345
Платежи – всего	4120	(1936319)	(1421113)
в том числе:			
поставщикам (подрядчикам) за сырье, материалы, работы, услуги	4121	(1489415)	(714329)
в связи с оплатой труда работников	4122	(238417)	(217353)
процентов по долговым обязательствам	4123	(39792)	(230700)
налог на прибыль	4124	(20813)	(3109)
прочие платежи	4129	(147882)	(255622)
Сальдо денежных потоков от текущих операций	4100	(3706)	(89753)
Денежные потоки от инвестиционных операций			
Поступления – всего	4210	52616	261652
в том числе:			
от продажи внеоборотных активов (кроме финансовых вложений)	4211	—	—
от продажи акций других организаций (долей участия)	4212	685	—
от возврата предоставленных займов, от продажи долговых ценных бумаг (прав требования денежных средств к другим лицам)	4213	51600	166991
дивидендов, процентов по долговым финансовым вложениям и аналогичных поступлений от долевого участия в других организациях	4214	331	94661
прочие поступления	4219	—	—
Платежи – всего	4220	(50200)	(311395)
в том числе: в связи с приобретением, созданием, модернизацией, реконструкцией и подготовкой к использованию внеоборотных активов	4221	(0)	(63655)
в связи с приобретением акций других организаций (долей участия)	4222	—	—
в связи с приобретением долговых ценных бумаг (прав требования денежных средств к другим лицам), предоставление займов другим лицам	4223	(50200)	(247740)
процентов по долговым обязательствам, включаемым в стоимость инвестиционного актива	4224	—	—
прочие платежи	4229	—	—
Сальдо денежных потоков от инвестиционных операций	4200	2416	(49743)

1050 5182 ИНН 7701583410 КПП 771401001 Стр. 011

0232db32 50c70576 5572ae9f 252a91d1

Наименование показателя	*Код строки*	*За отчетный год*	*За аналогичный период предыдущего года*
1	2	3	4
Денежные потоки от финансовых операций			
Поступления – всего	4310	493509	403309
в том числе:			
получение кредитов и займов	4311	493509	403187
денежных вкладов собственников (участников)	4312	—	—
от выпуска акций, увеличения долей участия	4313	—	—
от выпуска облигаций, векселей и других долговых ценных бумаг и др.	4314	—	—
прочие поступления.	4319	0	122
Платежи – всего	4320	(379496)	(321352)
в том числе: собственникам (участникам) в связи с выкупом у них акций (долей участия) организаций или их выходом из состава участников	4321	—	—
на уплату дивидендов и иных платежей по распределению прибыли в пользу собственников (участников)	4322	—	—
в связи с погашением (выкупом) векселей и других долговых ценных бумаг, возврат кредитов и займов	4323	(379496)	(315731)
прочие платежи	4329	(0)	(5621)
Сальдо денежных потоков от финансовых операций	4300	114013	81957
Сальдо денежных потоков за отчетный период	4400	112723	(57539)
Остаток денежных средств и денежных эквивалентов на начало отчетного периода	4450	18656	74611
Остаток денежных средств и денежных эквивалентов на конец отчетного периода	4500	139743	18656
Величина влияния изменений курса иностранной валюты по отношению к рублю	4490	8364	1584

Приложение № 3
к Приказу Министерства финансов
Российской Федерации
от 02.07.2010 № 66н
(в ред. Приказа Минфина РФ
от 05.10.2011 № 124н)

Пояснения к бухгалтерскому балансу
и отчету о финансовых результатах ОАО "Азимут" за 2014г.,
(тыс. руб.)

1. Нематериальные активы и расходы на научно-исследовательские, опытно-конструкторские и технологические работы (НИОКР)

1.1. Наличие и движение нематериальных активов

0710005 с. 1

Код	Наименование показателя	Период	На начало года		Изменения за период							На конец периода	
					поступило	выбыло		начислено амортизации	убыток от обесценения	переоценка			
			первоначальная стоимость [3]	накопленная амортизация и убытки от обесценения		первоначальная стоимость [3]	накопленная амортизация и убытки от обесценения			первоначальная стоимость [3]	накопленная амортизация	первоначальная стоимость [3]	накопленная амортизация и убытки от обесценения
5100	**Нематериальные активы - всего**	за 20 14 г.[1]	-	(-)	-	(-)	-	(-)	-	-	-	-	(-)
5110		за 20 13 г.[2]	-	(-)	-	(-)	-	(-)	-	-	-	-	(-)
5101	в том числе:	за 20 14 г.[1]	-	(-)	-	(-)	-	(-)	-	-	-	-	(-)
5111		за 20 13 г.[2]	-	(-)	-	(-)	-	(-)	-	-	-	-	(-)

1.2. Первоначальная стоимость нематериальных активов, созданных самой организацией

Код	Наименование показателя	На 31 декабря 20 14 г.[4]	На 31 декабря 20 13 г.[2]	На 31 декабря 20 12 г.[5]
5120	Всего	-	-	-
5121	в том числе:	-	-	-
		-	-	-
		-	-	-

1.3. Нематериальные активы с полностью погашенной стоимостью

0710005 с. 2

Код	Наименование показателя	На 31 декабря 20 14 г.[4]	На 31 декабря 20 13 г.[2]	На 31 декабря 20 12 г.[5]
5130	Всего	-	-	-
5131	в том числе:	-	-	-

1.4. Наличие и движение результатов НИОКР

Наименование показателя		Период	На начало года		Изменения за период				На конец периода	
			первоначальная стоимость	часть стоимости, списанной на расходы	поступило	выбыло		часть стоимости, списанная на расходы за период	первоначальная стоимость	часть стоимости, списанной на расходы
						первоначальная стоимость	часть стоимости, списанной на расходы			
5140	**НИОКР - всего**	за 20 14 г.[1]	-	(-)	-	(-)	-	(-)	-	(-)
5150	**в том числе**	за 20 13 г.[2]	-	(-)	83292	(-)	83292	(-)	-	(-)
5141	Специализированное программное обеспечение и конструкторская документация	за 20 14 г.[1]	-	(-)	-	(-)	-	(-)	-	(-)
5151		за 20 13 г.[2]	-	-	83292	-	83292	-	-	-
5142	Доходы (расходы), связанные с безвозмездным получением (выбытием)	за 20 14 г.[1]	-	(-)	-	(-)	-	(-)	-	(-)
5152		за 20 13 г.[2]	-	-	-	-	83292	83292	-	-

0710005 с. 3

1.5. Незаконченные и неоформленные НИОКР и незаконченные операции по приобретению нематериальных активов

Наименование показателя		Период	На начало года	Изменения за период			На конец периода
				затраты за период	списано затрат как не давших положительного результата	принято к учету в качестве нематериальных активов или НИОКР	
5160	Затраты по незаконченным исследованиям и разработкам - всего	за 20 14 г.[1]	283733	110495	(0)	(0)	394228
5170	в том числе	за 20 13 г.[2]	80129	286896	(0)	(83292)	283733
5161	Специализированное программное обеспечение и конструкторская документация	за 20 14 г.[1]	0	0	(0)	(0)	0
5171		за 20 13 г.[2]	66894	16398	(0)	(83292)	0
5162	Работы, связанные с осуществлением научной (научно-исследовательской), научно-технической деятельности и экспериментальных разработок	за 20 14 г.[1]	0	110495	(0)	(0)	110495
5172		за 20 13 г.[2]	13235	270498	(0)	(0)	283733
5180	Незаконченные операции по приобретению нематериальных активов - всего	за 20 14 г.[1]	0	0	(0)	(0)	0
5190		за 20 13 г.[2]	0	0	(0)	(0)	0
5181	в том числе:	за 20 14 г.[1]	0	0	(0)	(0)	0
5191		за 20 13 г.[2]	0	0	(0)	(0)	0

2. Основные средства

2.1. Наличие и движение основных средств

	Наименование показателя	Период	На начало года		Изменения за период						На конец периода	
			первона-чальная стоимость [3]	накопленная амортизация [6]	поступило	выбыло объектов		начислено амортизации [6]	переоценка		первона-чальная стоимость [3]	накопленная амортизация [6]
						первона-чальная стоимость [3]	накопленная амортизация [6]		первона-чальная стоимость [3]	накопленная амортизация [6]		
5200	**Основные средства (без учета доходных вложений в материальные ценности) - всего, в т.ч.**	за 20 14 г.[1]	**278978**	**(86376)**	**17958**	**(1363)**	**1192**	**(42788)**	**-**	**-**	**295573**	**(127972)**
5210		за 20 13 г.[2]	**238644**	**(26127)**	**42547**	**(2213)**	**683**	**(60932)**	**-**	**-**	**278978**	**(86376)**
5201	*Здания, сооружения*	за 20 14 г.[1]	76485	(3655)		( )		(3674)	-	-	**76485**	**(7329)**
5211		за 20 13 г.[2]	72458	( )	4027	( )		(3655)	-	-	**76485**	**(3655)**
5202	*Земельный участок*	за 20 14 г.[1]	11850	(0)		( )		( )	-	-	**11850**	**(0)**
5212		за 20 13 г.[2]	11850	( )		( )		( )	-	-	**11850**	**(0)**
5203	*Машины и оборудование*	за 20 14 г.[1]	163184	(69183)	2447	( )		(32855)	-	-	**165631**	**(102037)**
5213		за 20 13 г.[2]	132727	(18448)	31787	(1330)	543	(51278)	-	-	**163184**	**(69183)**
5205	*Транспортные средства*	за 20 14 г.[1]	24240	(11703)	15511	(1363)	1192	(5794)	-	-	**38388**	**(16305)**
5215		за 20 13 г.[2]	20041	(7324)	5082	(883)	140	(4519)	-	-	**24240**	**(11703)**
5206	*Производственный и хозяйственный инвентарь*	за 20 14 г.[1]	3219	(1835)		( )		(465)	-	-	**3219**	**(2300)**
5216		за 20 13 г.[2]	1568	(355)	1651	( )		(1480)	-	-	**3219**	**(1835)**
	Учтено в составе доходных вложений в материальные ценности - всего	за 20 ___ г.[1]		( )		( )		( )	-	-	-	(-)
		за 20 ___ г.[2]		( )		( )		( )	-	-	-	(-)

0710005 с. 5

2.2. Незавершенные капитальные вложения

	Наименование показателя	Период	На начало года	Изменения за период			На конец периода
				затраты за период	списано	принято к учету в качестве основных средств или увеличена стоимость	
5240	Незавершенное строительство и незаконченные операции по приобретению, модернизации и т.п. основных средств - всего	за 20 14 г.[1]	0	17910	( )	(17910)	**0**
5250		за 20 13 г.[2]	8173	33039	(45)	(41167)	**0**

2.3. Изменение стоимости основных средств в результате достройки, дооборудования, реконструкции и частичной ликвидации

Наименование показателя	За 20 14 г.[1]	За 20 13 г.[2]
Увеличение стоимости объектов основных средств в результате достройки, дооборудования, реконструкции - всего	-	-
Уменьшение стоимости объектов основных средств в результате частичной ликвидации - всего:	-	-

0710005 с. 6

2.4. Иное использование основных средств

Наименование показателя		На 31 декабря 20 14 г.[4]	На 31 декабря 20 13 г.[2]	На 31 декабря 20 12 г.[5]
5280	Переданные в аренду основные средства, числящиеся на балансе	-	-	-
5281	Переданные в аренду основные средства, числящиеся за балансом	-	-	-
5282	Полученные в аренду основные средства, числящиеся на балансе	-	-	-
5283	Полученные в аренду основные средства, числящиеся за балансом	-	-	-
5284	Объекты недвижимости, принятые в эксплуатацию и фактически используемые, находящиеся в процессе государственной регистрации	-	-	-
5285	Основные средства, переведенные на консервацию	-	-	-
5286	Иное использование основных средств (залог и др.)	-	-	-

0710005 с. 7

3. Финансовые вложения

3.1. Наличие и движение финансовых вложений

Наименование показателя		Период	На начало года		Изменения за период					На конец периода	
			первоначальная стоимость	накопленная корректировка [7]	поступило	выбыло (погашено)		начисление процентов (включая доведение первоначальной стоимости до номинальной)	текущей рыночной стоимости (убытков от обесценения)	первоначальная стоимость	накопленная корректировка [7]
						первоначальная стоимость	накопленная корректировка [7]				
5301	**Долгосрочные - всего**	за 20 14 г.[1]	**192682**	**-**	**0**	**(0)**	**-**	**-**	**-**	**192682**	**-**
5311		за 20 13 г.[2]	**381533**	**-**	**72281**	**(261132)**	**-**	**-**	**-**	**192682**	**-**
5302	Акции (доли участия) в других организациях	за 20 14 г.[1]	192682	-	0	(0)	-	-	-	192682	-
5312		за 20 13 г.[2]	201113	-	72281	(80712)	-	-	-	192682	-
5303	Займы процентные предоставленные, на срок свыше 12	за 20 14 г.[1]	0	-	0	(0)	-	-	-	0	-
5313		за 20 13 г.[2]	180420	-	0	(180420)	-	-	-	0	-
5305	**Краткосрочные - всего**	за 20 14 г.[1]	**258731**	**-**	**49000**	**(275498)**	**-**	**-**	**-**	**32233**	**-**
5315		за 20 13 г.[2]	**107740**	**-**	**428160**	**(277169)**	**-**	**-**	**-**	**258731**	**-**
5306	Долговые ценные бумаги	за 20 14 г.[1]	0	-	0	(0)	-	-	-	0	-
5316		за 20 13 г.[2]	0	-	0	(0)	-	-	-	0	-
5307	Займы процентные предоставленные, на срок менее 12 месяцев	за 20 14 г.[1]	258731	-	49000	(275498)	-	-	-	32233	-
5317		за 20 13 г.[2]	107740	-	428160	(277169)	-	-	-	258731	-
5300	**Финансовых вложений - итого**	за 20 14 г.[1]	**451413**	**-**	**49000**	**(275498)**	**-**	**-**	**-**	**224915**	**-**
5310		за 20 13 г.[2]	**489273**	**-**	**500441**	**(538301)**	**-**	**-**	**-**	**451413**	**-**

3.2. Иное использование финансовых вложений

	Наименование показателя	На 31 декабря 20 14 г.[4]	На 31 декабря 20 13 г.[2]	На 31 декабря 20 12 г.[5]
5320	Финансовые вложения, находящиеся в залоге, - всего	-	-	-
5321	в том числе: *(группы, виды)*	-	-	-
5325	Финансовые вложения, переданные третьим лицам (кроме продажи), - всего	-	-	-
5326	в том числе: *(группы, виды)*	-	-	-
5329	Иное использование финансовых вложений	-	-	-

4. Запасы

4.1. Наличие и движение запасов

	Наименование показателя	Период	На начало года		Изменения за период					На конец периода	
			себе-стоимость	величина резерва под снижение стоимости	поступления и затраты	выбыло		убытков от снижения стоимости	оборот запасов между их группами (видами)	себе-стоимость	величина резерва под снижение стоимости
						себестоимость	резерв под снижение стоимости				
5400	Запасы - всего	за 20 14 г.[1]	**1296083**	(-)	**1827371**	(**1459842**)	-	-	x	**1663612**	(-)
5420		за 20 13 г.[2]	**1030528**	(-)	**2274994**	(**2009439**)	-	-	x	**1296083**	(-)
5401	*Материально-производственные запасы*	за 20 14 г.[1]	323032	(-)	237096	(92299)	-	-		**467829**	(-)
5421		за 20 13 г.[2]	347968	(-)	224047	(248983)	-	-		**323032**	(-)
5402	*Товары*	за 20 14 г.[1]	0	(-)		( )	-	-		**0**	(-)
5422		за 20 13 г.[2]	4789	(-)	9440	(14229)	-	-		**0**	(-)
5403	*Незавершенное производство*	за 20 14 г.[1]	964443	(-)	1531183	(1331089)	-	-		**1164537**	(-)
5423		за 20 13 г.[2]	677771	(-)	1524577	(1237905)	-	-		**964443**	(-)
5404	*Готовая продукция*	за 20 14 г.[1]	8608	(-)	24322	(32930)	-	-		**0**	(-)
5424		за 20 13 г.[2]		(-)	516930	(508322)	-	-		**8608**	(-)
5405	*Расходы будущих периодов*	за 20 14 г.[1]		(-)	34770	(3524)	-	-		**31246**	(-)
5425		за 20 13 г.[2]		(-)		( )	-	-		**0**	(-)

0710005 с. 9

4.2. Запасы в залоге

Наименование показателя	На 31 декабря 20 14 г.[4]	На 31 декабря 20 13 г.[2]	На 31 декабря 20 12 г.[5]
5440 Запасы, не оплаченные на отчетную дату, - всего	-	-	-
5441 в том числе: *(группа, вид)*	-	-	-
5445 Запасы, находящиеся в залоге по договору, - всего	-	-	-
5446 в том числе: *(группа, вид)*	-	-	-

5. Дебиторская и кредиторская задолженность

5.1. Наличие и движение дебиторской задолженности

Наименование показателя		Период	На начало года		Изменения за период						На конец периода	
					поступление		выбыло					
			учтенная по условиям договора	величина резерва по сомнительным долгам	в результате хозяйственных операций (сумма долга по сделке операции)[8]	причитающиеся проценты, штрафы и иные начисления [8]	погашение	списание на финансовый результат [8]	восстановление резерва	перевод из долго- в кратко-срочную задолженность	учтенная по условиям договора	величина резерва по сомнительным долгам
5501	Долгосрочная дебиторская задолженность - всего	за 20 14 г.[1]		( )			( )	( )		( )		( )
5521		за 20 13 г.[2]		( )			( )	( )		( )		( )
5502	в том числе:	за 20 14 г.[1]	-	(-)	-	-	(-)	(-)	-	(-)	-	(-)
5522		за 20 13 г.[2]	-	(-)	-	-	(-)	(-)	-	(-)	-	(-)
5503		за 20 14 г.[1]	-	(-)	-	-	(-)	(-)	-	(-)	-	(-)
5523		за 20 13 г.[2]	-	(-)	-	-	(-)	(-)	-	(-)	-	(-)
5510	Краткосрочная дебиторская задолженность - всего, в том числе:	за 20 14 г.[1]	**1122530**	**(0)**	**3204934**	**11947**	**(2746382)**	**(12891)**			**1580138**	( )
5530		за 20 13 г.[2]	**1084276**	**(0)**	**2258701**	**16774**	**(2237221)**	**(0)**			**1122530**	( )
5511	*Расчеты по авансам выданным*	за 20 14 г.[1]	647578	( )	622472		(610628)	( )			**659422**	( )
5531		за 20 13 г.[2]	575064	( )	457050		(384536)	( )			**647578**	( )
5512	*Расчеты с покупателями и заказчиками*	за 20 14 г.[1]	262177	( )	2153724		(1786136)	(12891)			**616874**	( )
5532		за 20 13 г.[2]	356078	( )	1430167		(1524068)	( )			**262177**	( )
5513	*Прочая дебиторская задолженность*	за 20 14 г.[1]	212775	( )	428738	11947	(349618)	( )			**303842**	( )
5533		за 20 13 г.[2]	153134	( )	371484	16774	(328617)	( )			**212775**	( )
5500	Итого	за 20 14 г.[1]	**1122530**	**(0)**	**3204934**	**11947**	**(2746382)**	**(12891)**		**x**	**1580138**	( )
5520		за 20 13 г.[2]	**1084276**	**(0)**	**2258701**	**16774**	**(2237221)**	**(0)**		**x**	**1122530**	( )

0710005 с. 11

5.2. Просроченная дебиторская задолженность

Наименование показателя		На 31 декабря 20 14 г.[4]		На 31 декабря 20 13 г.1		На 31 декабря 20 12 г.[5]	
		учтенная по условиям договора	балансовая стоимость	учтенная по условиям договора	балансовая стоимость	учтенная по условиям договора	балансовая стоимость
5540	**Всего**	-	-	-	-	-	-
5541	**в том числе:** *расчеты с покупателями и заказчиками*	-	-	-	-	-	-
5542	*расчеты с поставщиками и подрядчиками (в части авансовых платежей, предоплат)*	-	-	-	-	-	-
5543							

5.3. Наличие и движение кредиторской задолженности

Наименование показателя		Период	Остаток на начало года	Изменения за период					Остаток на конец периода
				поступление		выбыло		перевод из долго- в краткосрочную задолженность	
				в результате хозяйственных операций (сумма долга по сделке, операции)[9]	причитающиеся проценты, штрафы и иные начисления [9]	погашение	списание на финансовый результат [9]		
5551	Долгосрочная кредиторская задолженность - всего, в том числе:	за 20 14 г.[1]	0	112517	2518	(2518)	(0)	(0)	112 517
5571		за 20 13 г.[2]				( )	( )	( )	
5552	*Долгосрочные кредиты*	за 20 14 г.[1]	0	112 517	2 518	(2 518)	(0)	(0)	112 517
5572		за 20 13 г.[2]	-	-	-	(-)	(-)	(-)	-
5560	Краткосрочная кредиторская задолженность - всего, в том числе:	за 20 14 г.[1]	2619203	3393979	57873	(3154284)	(0)	0	2916771
5580		за 20 13 г.[2]	2762912	2294300	59537	(2497546)	(0)	0	2619203
5561	*Краткосрочные кредиты*	за 20 14 г.[1]	341380	711063	57276	(439167)	( )		670552
5581		за 20 13 г.[2]	403728	376653	59537	(498538)	( )		341380
5562	*Краткосрочные займы*	за 20 14 г.[1]	0			( )	( )		0
5582		за 20 13 г.[2]		150		(150)	( )		0
5563	*Расчеты с поставщиками и подрядчиками*	за 20 14 г.[1]	906910	1376361	597	(1740832)	( )		543036
5583		за 20 13 г.[2]	475523	1049599		(618212)	( )		906910
5564	*Расчеты с покупателями и заказчиками по авансам полученным*	за 20 14 г.[1]	1320879	603749		(387024)	( )		1537604
5584		за 20 13 г.[2]	1670940	257121		(607182)	( )		1320879
5565	*Расчеты по налогам и сборам*	за 20 14 г.[1]	20282	280196		(272160)	( )		28318
5585		за 20 13 г.[2]	9623	299998		(289339)	( )		20282
5566	*Расчеты по страховым взносам*	за 20 14 г.[1]	13656	50012		(55379)	( )		8289
5586		за 20 13 г.[2]	7687	57014		(51045)	( )		13656
5567	*Расчеты с персоналом по оплате труда*	за 20 14 г.[1]	0	259511		(246642)	( )		12869
5587		за 20 13 г.[2]	10516	237336		(247852)	( )		0
5568	*Расчеты с подотчетными лицами*	за 20 14 г.[1]	1858			(1858)	( )		0
5588		за 20 13 г.[2]	689	16429		(15260)	( )		1858

5569	*Прочая кредиторская задолженность*	за 20 14 г.[1]	14238	113087		(11222)	( )		116103
5589		за 20 13 г.[2]	184206			(169968)	( )		14238
5550	Итого	за 20 14 г.[1]	2619203	3506496	60391	(3156802)	(0)	x	3029288
5570		за 20 13 г.[2]	2762912	2294300	59537	(2497546)	(0)	x	2619203

5.4. Просроченная кредиторская задолженность

Наименование показателя		На 31 декабря 20 14 г.[4]	На 31 декабря 20 13 г.[1]	На 31 декабря 20 12 г.[5]
	Всего	-	-	-
5571	в том числе:			
5591	*Расчеты с покупателями и заказчиками по авансам полученным*	-	-	-

6. Затраты на производство

Наименование показателя		За 20 14 г.[1]	За 20 13 г.[2]
5610	Материальные затраты	88686	222940
5620	Расходы на оплату труда	254598	234637
5630	Отчисления на социальные нужды	62749	57123
5640	Амортизация	42646	60389
5650	Прочие затраты	789777	147139
5660	Итого по элементам	1238456	722228
5670	Изменение остатков (прирост [-], уменьшение [+]):	(200094)	286672
5680	незавершенного производства, готовой продукции и др.		
5600	Итого расходы по обычным видам деятельности	1151878	847337

9. Государственная помощь

Наименование показателя		За 2014 г.[1]		За 2013 г.[2]	
Получено бюджетных средств - всего		-		-	
в том числе: на текущие расходы		-		-	
на вложения во внеоборотные активы		-		-	
		На начало года	Получено за год	Возвращено за год	На конец года
Бюджетные кредиты - всего	2014 г.[1]	-	-	(-)	-
	2013 г.[2]	-	-	(-)	-
в том числе:					
(наименование цели)	2014 г.[1]	-	-	(-)	-
	2013 г.[2]	-	-	(-)	-
и т.д.		-	-	-	-

Примечания

1. Указывается отчетный год.
2. Указывается предыдущий год.
3. В случае переоценки в графе "Первоначальная стоимость" приводится текущая рыночная стоимость или текущая (восстановительная) стоимость.
4. Указывается отчетная дата отчетного периода.
5. Указывается год, предшествующий предыдущему.
6. Некоммерческая организация графы "Накопленная амортизация" и "Начисленная амортизация" именует соответственно "Накопленный износ" и "Начисленный износ".
7. Накопленная корректировка определяется как:

разница между первоначальной и текущей рыночной стоимостью - по финансовым вложениям, по которым можно определить текущую рыночную стоимость;

начисленная в течение срока обращения разница между первоначальной стоимостью и номинальной стоимостью - по долговым ценным бумагам, по которым не определяется текущая рыночная стоимость;

величина резерва под обесценение финансовых вложений, созданного на предыдущую отчетную дату, - по финансовым вложениям, по которым не определяется текущая рыночная стоимость.

8. Данные раскрываются за минусом дебиторской задолженности, поступившей и погашенной (списанной) в одном отчетном периоде.
9. Данные раскрываются за минусом кредиторской задолженности, поступившей и погашенной (списанной) в одном отчетном периоде.

Генеральный директор _____ Саидов А.К.

Главный бухгалтер _____ Шамсудинов Г.И.

AZIMUT

Пояснения к бухгалтерскому балансу

и отчету о финансовых результатах

ОАО «Азимут»

за 2014 год

1. Общие сведения об организации.

Открытое акционерное общество «АЗИМУТ» (сокращенно ОАО «АЗИМУТ») свидетельство о государственной регистрации серия 77 №007066522 от 16 февраля 2005 года, выданный Межрайонной инспекцией Федеральной налоговой службы №46 по г. Москва.

Юридический адрес (фактический адрес) Общества: РФ, 125167, г. Москва, Нарышкинская аллея, д.5, стр.2.
Почтовый адрес Общества: РФ, 125167, г. Москва, Нарышкинская аллея, д.5, стр.2. Контактный тел/факс +7 (495) 926-37-69.

Уставный капитал общества составляет 1 000 000,00 руб.

Организация подлежит обязательному аудиту так как подпадает под критерии, установленные ст.5 Федерального закона «Об аудиторской деятельности» №307-ФЗ от 30.12.2008г.

ОАО «Азимут» входит в группу компаний «Азимут».

Органами управления ОАО «Азимут» являются:
- Общее собрание акционеров
- Совет директоров Общества
- Единоличный исполнительный орган Общества – Генеральный директор
- Коллегиальный исполнительный орган Общества – Правление Общества.

Генеральный директор ОАО «Азимут» в 2014г. до 18.11.2014г. - Шеин Виталий Михайлович, с 19.11.2014г. до конца года Саидов Аскер Казбекович.
Контроль за финансово-хозяйственной деятельностью осуществляет ревизионная комиссия.

Основные виды деятельности Общества:
– исследования, разработки и поставки средств и систем наблюдения, связи, навигации и посадки;
- обследование аэропортов со сложным рельефом местности с целью последующей установки оборудования;
- монтаж и ввод в эксплуатацию изделий на аэродромах;
- ремонт отдельных узлов и плат наземного радиоэлектронного оборудования для гражданской авиации.

Общество имеет объект обслуживающего производства (хозяйства) – производственная столовая, расположенная в Филиале г.Махачкала.

Структура компании включает Филиалы:

- Филиал ОАО «Азимут» в г.Нижний Новгород, местонахождение: 603115, г.Нижний Новгород, ул.Белинского, д.58/60, пом.23.
- Филиал ОАО «Азимут» в г.Санкт Петербург, местонахождение: 197342, г. Санкт-Петербург, Кантемировская ул.д.6 корп.6, Лит В1.
- Филиал ОАО «Азимут» в г.Челябинск, местонахождение: 454126, г.Челябинск, ул.Витебская, 4.
- Филиал ОАО «Азимут» в г.Махачкала, местонахождение: 367005, РД, г.Махачкала, ул.Атаева, 2А.

Активы организации, расположены на территории Российской Федерации.

Среднесписочная численность сотрудников организации на 01.01.2015г. составляет 381 чел.

Общество имеет лицензии, выданные Министерством промышленности и торговли РФ:
- на осуществление разработки авиационной техники;
- на осуществление ремонта авиационной техники;
- на осуществление производства авиационной техники.

С целью усовершенствования выпускаемой продукции на предприятии ведутся опытно-конструкторские работы. Объем инвестиций за 2014г. составил 110 495 тыс. руб.

2. Основные элементы учетной политики.

2.1. Элементы учетной политики для целей бухгалтерского учета.

Бухгалтерский учет в организации осуществляется бухгалтерской службой, возглавляемой главным бухгалтером. Бухгалтерский учет по филиалам ведется централизовано единой бухгалтерской службой, без выделения на отдельные балансы.

Срок полезного использования объектов основных средств устанавливается в соответствии с Классификацией основных средств, включаемых в амортизационные группы, утвержденной постановлением Правительства Российской Федерации от 01.01.2002 № 1.

Амортизация по объектам основных средств начисляется линейным методом.

Активы стоимостью не более 40 тыс. рублей не учитываются в качестве основных средств и отражаются в составе материально-производственных запасов, списываемых на затраты по мере отпуска в эксплуатацию.

Ежегодная переоценка основных средств не производится.

Способ оценки материально–производственных запасов при списании в производство и ином выбытии по средней себестоимости.

В составе финансовых вложений в бухгалтерском балансе отражены вклады в уставные капиталы других организаций, долговые ценные бумаги, предоставленные другим организациям займы.
Финансовые вложения в бухгалтерском балансе отражены по первоначальной стоимости, представляющей фактические затраты на их приобретение.

Учет затрат ведется с подразделением на прямые, собираемые по дебету счета 20 «Основное производство» и косвенные затраты, отражаемые по дебету счетов 25 «Общепроизводственные расходы» и 26 «Общехозяйственные расходы». К прямым расходам относятся расходы, связанные непосредственно с выпуском продукции, выполнением работ и оказанием услуг. Косвенные расходы, собираемые по дебету счетов 25 «Общепроизводственные расходы», 26 «Общехозяйственные расходы» ежемесячно списываются пропорционально заработной платы основных производственных рабочих на счет 20.
Суммы фактической производственной себестоимости продукции, переносятся с кредита счета 20 "Основное производство" в дебет счета 43 "Готовая продукция".
Суммы фактической производственной себестоимости оказанных услуг, выполненных работ, переносятся с кредита счета 20 "Основное производство" в дебет счета 90 "Продажи".
Управленческие расходы списываются в себестоимость продукции на счет 20, путем распределения между всеми видами выпускаемой продукции пропорционально заработной платы основных производственных рабочих.

Информация, предоставленная бухгалтерской отчетностью сформирована на основании требований российского законодательства о бухгалтерском учете и отчетности, и учетной политики организации.
Каких-либо отступлений и нарушений правил ведения учета допущено не было.

Общество ведет учет расчетов по налогу на прибыль с применением ПБУ 18/02.
В соответствии с п.19 ПБУ «Учет расчетов по налогу на прибыль» в бухгалтерском балансе отложенные налоговые активы и отложенные налоговые обязательства отражаются в развернутой форме в составе внеоборотных активов либо долгосрочных обязательств.

2.2. Элементы учетной политики для целей налогового учета

Порядок признания доходов и расходов – доходы и расходы определяются методом начисления.

Прямые расходы распределяются на остатки незавершенного производства, косвенные расходы списываются в отчетном периоде

Начисление амортизации объектов амортизируемого имущества осуществляется линейным методом. В состав расходов отчетного (налогового) периода включаются расходы на капитальные вложения в размере 10 процентов (30

процентов - в отношении основных средств, относящихся к третьей - седьмой амортизационным группам) первоначальной стоимости основных средств (за исключением основных средств, полученных безвозмездно), а также 10 процентов (30 процентов - в отношении основных средств, относящихся к третьей - седьмой амортизационным группам) расходов, которые понесены в случаях достройки, дооборудования, реконструкции, модернизации, технического перевооружения, частичной ликвидации основных средств

При списании, оценка материально-производственных запасов производится по средней себестоимости.

Обществом осуществляются операции облагаемые и необлагаемые НДС. При совершении операций освобождаемых от уплаты НДС применяет льготы. Обществом в текущем периоде применялось право по отсрочке уплаты НДС с полученной предоплаты по изделиям с производственным циклом свыше 6 месяцев (п.13, ст.167 НК РФ). В связи с осуществлением облагаемых и необлагаемых НДС операций и применением льготы предусмотренной п.13 ст.167 НК РФ, Обществом ведется раздельный учет НДС.

3. Расшифровка отдельных показателей бухгалтерской отчетности

Крупнейшими дебиторами являются:

Дебиторы	Сумма, тыс. руб.
По расчетам с покупателями и заказчиками:	
ОАО "Концерн ПВО "Алмаз-Антей"	525 816
По расчетам с поставщиками и подрядчиками по авансам выданным:	
ЗАО "ИСК Азимут"	168 222

Крупнейшими кредиторами являются:

Кредиторы	Сумма, тыс. руб.
Расчеты с покупателями и заказчиками по авансам полученным	
ОАО "Концерн ПВО "Алмаз-Антей"	1 416 276
Расчеты с поставщиками и подрядчиками за поставленные ценности (выполненные работы, оказанные услуги)	
ЗАО «Азимут-Альянс»	241 983
ЗАО "НИИИТ-РТС"	119 696

AZIMUT

Крупнейшими заемщиками являются:

Заемщик	Сумма, тыс. руб.
ЗАО "ИСК Азимут"	13 000 000
ООО "СМК"	9 600 000

Долгосрочные финансовые вложения

Наименование	Сумма, тыс. руб.
Участие в других организациях	**192 682**
ЗАО "НИИ Азимут"	313
ЗАО "НИИИТ-Опытный завод"	40 030
ЗАО "НИИИТ-РК"	80 007
ЗАО "НТЦ" "Азимут"	50
ОАО ПО "Азимут"	72 281

Заемные средства

Наименование кредитной организации, реквизиты договора	Сумма, Тыс. руб.	Сумма основного долга, тыс у.е.	Ставка, %	Срок погашения
Краткосрочные обязательства				
КБ "Нацинвестпромбанк" (ЗАО)	665 739	11 834 $	11,00%	30.09.2015
Сумма процентов к уплате				
КБ "Нацинвестпромбанк" (ЗАО)	4 813	86 $		31.03.2015
Долгосрочные обязательства				
КБ "Нацинвестпромбанк" (ЗАО)	112 517	2 000 $	11,00%	07.04.2016
ИТОГО:	**783 069**			

По состоянию на дату формирования отчетности по имеющимся краткосрочным кредитным договорам подписаны дополнительные соглашения о пролонгации, с крайним сроком погашения 26.12.2016г. и уменьшению ставки процентов до 9%.

Уставный капитал

По строке уставный капитал отражена сумма сформированного полностью оплаченного уставного капитала на конец отчетного периода.

Резервный капитал

По строке «Резервный капитал» бухгалтерского баланса отражена сумма резервных фондов, образованных в соответствии с учредительными документами.

Добавочный капитал

Сумма добавочного капитала сформирована за счет поступлений от дочерних компаний.

Расшифровка доходов и расходов Отчета о финансовых результатах

Согласно условий договоров, Общество осуществляет комплекс работ по обследованию, проектированию, строительству, изготовлению, поставке, монтажу, пуско-наладке и проведению приемо-сдаточных испытаний. Перечисленные работы не являются самостоятельными видами деятельности, а составляют комплекс работ по доведению до состояния готовности изготавливаемой продукции.
Поставка продукции осуществляется централизовано. Выручки от реализации продукции (выполнения работ) по филиалам нет.

Наименование показателя	Сумма, тыс. руб.
Доходы по основным видам деятельности	**1 928 637**
Выручка от реализации продукции собственного производства (выполнения работ, оказания услуг)	1 230 167
НИОКР	17 000
Реализация неисключительных прав на специализированное программное обеспечение	681 470
Прочие доходы, в т.ч.	**820 377**
1. Доходы, связанные с покупкой валюты	*493 578*
2. Доходы обслуживающих производств	*1 219*
3. Доходы от выбытия объектов амортизируемого имущества	*1 787*
4. Доходы от уступки прав требования	*232 663*
5. Положительные курсовые разницы	*69 752*
6. Восстановление суммы списания НДС по ставке 0%, отнесенного в предыдущих периодах на прочие расходы	*14 764*
7. Прочие доходы	*6 614*
Прочие расходы, в т.ч.	**1 154 427**
1. Расходы, связанные с продажей валюты	*491 612*
2. Расходы обслуживающих производств	*1 312*
3. Расходы от уступки прав требования	*232 663*
4. Отрицательные курсовые разницы	*369 253*
5. Списание безнадежной дебиторской задолженности с истекшим сроком исковой давности	*12 892*
6. Расходы прошлых лет	*21 416*
7. Прочие расходы	*25 279*

Прибыль до налогообложения составила 394 862 тыс. руб.

Прибыль для целей налогообложения по данным налогового учета, отраженная в налоговой декларации по налогу на прибыль составляет 103 346 тыс. руб.

Чрезвычайных фактов хозяйственной деятельности за период 2014г. не было.

Государственная помощь организации не оказывалась.

Событий после отчетной даты и условных фактов хозяйственной деятельности не было.

Нераспределенная прибыль, сформированная на начало 2014г. была уменьшена за счет списания расходов прошлых лет, выявленных в отчетном году в размере 102 315 тыс. руб.

4. Информация о связанных сторонах.

Дочерние хозяйственные общества

ЗАО "НИИИТ-Опытный завод"
Характер отношений: договорные
Виды операций: операций не было
Объем операций: нет
Остаток не закрытых обязательств: нет

ЗАО "НИИИТ-РК"
Характер отношений: договорные
Виды операций: погашение задолженности на начало года, выполнение работ по монтажу, приемо-сдаточным испытаниям и ремонту узлов.
Объем операций: 46 016 тыс. руб.
Условия и сроки расчетов: безналичная форма расчетов, сроки погашения в течение 12 месяцев
Остаток не закрытых обязательств: 5 117 тыс.руб.
Списание дебиторской задолженности: в текущем периоде не было
Образование резервов по сомнительным долгам: в текущем периоде не создавались

ОАО ПО «Азимут»
Виды операций: погашение задолженности на начало года
Объем операций: 230 731 тыс. руб.
Условия и сроки расчетов: безналичная форма расчетов, сроки погашения в течение 12 месяцев
Остаток не закрытых обязательств: 7773 тыс.руб.
Списание дебиторской задолженности: в текущем периоде не было
Образование резервов по сомнительным долгам: в текущем периоде не создавались

AZIMUT

Зависимые хозяйственные общества

ЗАО «Азимут-Альянс»
Характер отношений: договорные
Виды операций: погашение задолженности на начало года, выполнение работ по монтажу, приемо-сдаточным испытаниям, реализация неисключительных прав на специализированное программное обеспечение.
Объем операций: 392 142 тыс. руб.
Условия и сроки расчетов: безналичная форма расчетов, сроки погашения в течение 12 месяцев
Остаток не закрытых обязательств: 241 984 тыс.руб.
Списание дебиторской задолженности: в текущем периоде не было
Образование резервов по сомнительным долгам: в текущем периоде не создавались

ЗАО «НИИИТ-Радиотехнические системы»
Характер отношений: договорные
Виды операций: погашение задолженности на начало года, выполнение работ по изготовлению продукции и ремонту узлов.
Объем операций: 452 437 тыс. руб.
Условия и сроки расчетов: безналичная форма расчетов, сроки погашения в течение 12 месяцев
Остаток не закрытых обязательств: 119 696 тыс.руб.
Списание дебиторской задолженности: в текущем периоде не было
Образование резервов по сомнительным долгам: в текущем периоде не создавались

ЗАО «ИСК «Азимут»
Характер отношений: договорные
Виды операций: погашение задолженности на начало года, выполнение строительных и проектных работ.
Объем операций: 46 016 тыс. руб.
Условия и сроки расчетов: безналичная форма расчетов, сроки погашения в течение 12 месяцев
Остаток не закрытых обязательств: 134 346 тыс.руб.
Списание дебиторской задолженности: в текущем периоде не было
Образование резервов по сомнительным долгам: в текущем периоде не создавались.

Связанные стороны присутствуют.

Информация о сделках со связанными сторонами раскрыта в тексте настоящих пояснений, иные сделки со связанными сторонами не раскрыты по причине несущественности показателей.

Генеральный директор _____ Саидов А.К.

Главный бухгалтер _____ Шамсудинов Г.И.

31 марта 2015г.

ФИНАНСОВЫЕ ПОКАЗАТЕЛИ

Анализ финансового положения

Анализ финансового состояния Открытое акционерное общество "АЗИМУТ" выполнен за период с 01.01.2014 г. по 31.12.2014 г. Качественная оценка значений финансовых показателей организации проведена с учетом отраслевых особенностей деятельности организации.

Структура имущества и источники его формирования

Показатель	Значение показателя				Изменение за анализируемый период	
	в тыс. руб.		в % к валюте баланса			
	31.12.2013	31.12.2014	на начало анализируемого периода (31.12.2013)	на конец анализируемого периода (31.12.2014)	тыс. руб. (гр.3-гр.2)	± % ((гр.3-гр.2) : гр.2)
1	2	3	4	5	6	7
Актив						
1. Внеоборотные активы, в том числе:	**389 472**	**360 283**	**12,6**	**9,5**	**-29 189**	**-7,5**
нематериальные активы						
основные средства	192 602	167 601	6,2	4,4	-25 001	-13,0
финансовые вложения	192 682	192 682				
отложенные налоговые активы	4 188				- 4 188	-100,0
прочие внеобротные активы						
2. Оборотные активы всего, в т.ч.:	**2 703 226**	**3 415 726**	**87,4**	**90,5**	**+712 500**	**+26,4**
запасы	1 296 083	1 663 612	41,9	44,1	+367 529	+28,4
НДС	7 154		0,2	0	- 7 154	-100,0
дебиторская задолженность	1 122 530	1 580 138	36,3	41,8	+457 608	+40,8
денежные средства и краткосрочные финансовые вложения	277 387	171 976	9,0	4,6	-105 411	-38,0
прочие оборотные активы	72			0	-72	-100,0
Пассив						
1. Собственный капитал	**416 208**	**631 130**	**13,4**	**16,7**	**+214 922**	**+51,6**
Уставный капитал	1 000	1 000				
Собственные акции, выкупленные у акционеров						
Переоценка внеоборотных активов						
Добавочный капитал	110 000	110 000	3,5	2,9		
Резервный капитал	50	50				
Нераспределенная прибыль (непокрытый убыток)	305 158	512 554	9,9	13,6	+ 207 396	+68,0
Доходы будущих периодов		7 526		0,2	+ 7 526	+100,0
2. Долгосрочные обязательства, в т.ч.:	**57 287**	**228 108**	**1,9**	**6,0**	**+170 821**	**+298,2**

Показатель	Значение показателя				Изменение за анализируемый период	
	в тыс. руб.		в % к валюте баланса		тыс. руб. (гр.3-гр.2)	± % ((гр.3-гр.2) : гр.2)
	31.12.2013	31.12.2014	на начало анализируемого периода (31.12.2013)	на конец анализируемого периода (31.12.2014)		
заемные средства		112 517		3,0	+112 517	+100,0
Оценочные обязательства						
3. Краткосрочные обязательства*, в т.ч.:	**2 619 203**	**2 916 771**	**84,7**	**77,3**	**+297 568**	**+11,4**
заемные средства	341 380	670 552	11,0	17,8	+329 172	+96,4
Кредиторская задолженность	2 277 823	2 246 219	73,7	59,5	-31 604	-1,4
Оценочные обязательства						
Прочие обязательства						
Валюта баланса	**3 092 698**	**3 776 009**	**100**	**100**	**+683 311**	**+22,1**
Оценочные обязательства						

* Без доходов будущих периодов, включенных в собственный капитал.

Активы на 31.12.2014 характеризуются большой долей (90,5%) текущих активов и малым процентом внеоборотных средств. Активы организации за анализируемый период увеличились на 683 311 тыс. руб. (на 22,1%). Отмечая рост активов, необходимо учесть, что собственный капитал увеличился еще в большей степени – на 51,6%. Опережающее увеличение собственного капитала относительно общего изменения активов является положительным показателем.

На диаграмме ниже представлена структура активов организации в разрезе основных групп:



Рост величины активов организации связан с ростом следующих позиций актива бухгалтерского баланса (в скобках указана доля изменения статьи в общей сумме всех положительно изменившихся статей):

- дебиторская задолженность – 457 608 тыс. руб. (48,4%)
- запасы – 367 529 тыс. руб. (38,8%)
- денежные средства и денежные эквиваленты – 121 087 тыс. руб. (12,8%)

Одновременно, в пассиве баланса наибольший прирост наблюдается по строкам:

- краткосрочные заемные средства – 329 172 тыс. руб. (46%)
- нераспределенная прибыль (непокрытый убыток) – 207 396 тыс. руб. (29%)
- долгосрочные заемные средства – 112 517 тыс. руб. (15,7%)
- отложенные налоговые обязательства – 58 304 тыс. руб. (8,2%)

Оценка стоимости чистых активов организации

Показатель	Значение показателя				Изменение	
	в тыс. руб.		в % к валюте баланса		тыс. руб. (гр.3-гр.2)	± %, ((гр.3-гр.2) : гр.2)
	31.12.2013	31.12.2014	на начало анализируемого периода (31.12.2013)	на конец анализируемого периода (31.12.2014)		
1. Чистые активы	416 208	631 130	13,5	16,7	+214 922	+51,6
2. Уставный капитал	1 000	1 000	<0,1	<0,1	–	–
3. Превышение чистых активов над уставным капиталом (стр.1-стр.2)	415 208	630 130	13,4	16,7	+214 922	+51,8

Чистые активы организации на 31 декабря 2014 г. намного (в 631,1 раза) превышают уставный капитал. Это положительно характеризует финансовое положение, полностью удовлетворяя требованиям нормативных актов к величине чистых активов организации. К тому же следует отметить увеличение чистых активов на 51,6% за 2014 год. Превышение чистых активов над уставным капиталом и в то же время их увеличение за период говорит о хорошем финансовом положении организации по данному признаку. Ниже на графике представлено изменение чистых активов и уставного капитала.

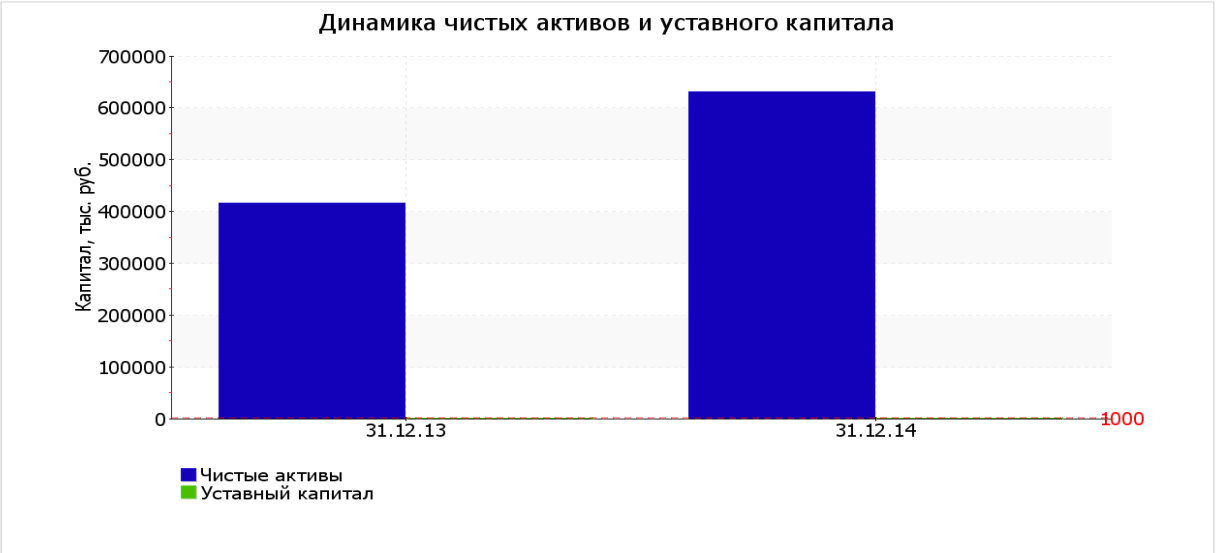

Анализ финансовой устойчивости организации

На диаграмме ниже наглядно представлена структура капитала организации:

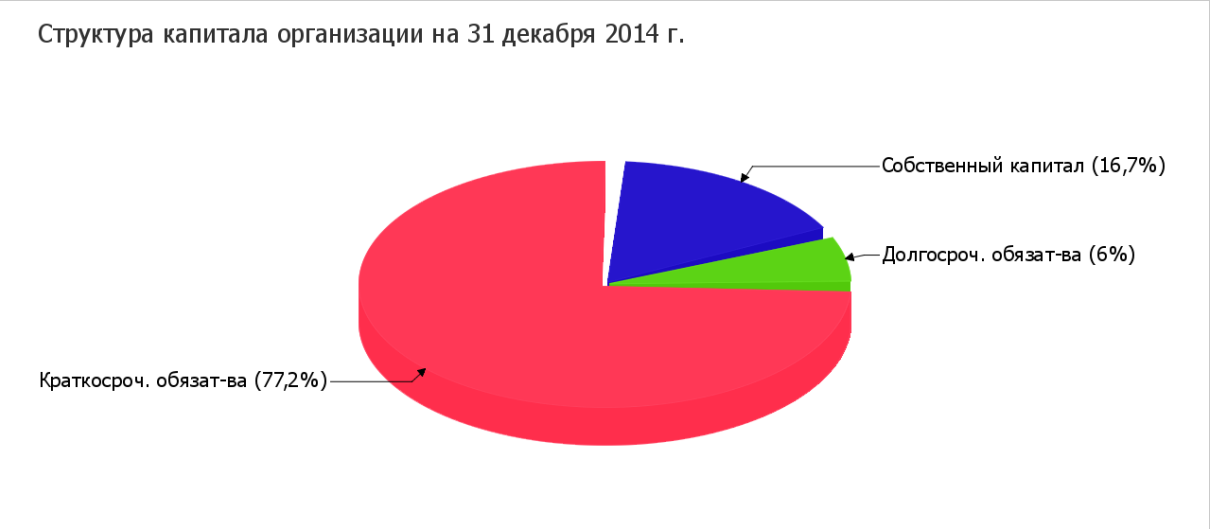

Коэффициент обеспеченности собственными оборотными средствами по состоянию на 31.12.2014 составил 0,08, при этом на 31.12.2013 коэффициент обеспеченности собственными оборотными средствами был ниже – 0,01 (т.е. рост составил 0,07). На 31.12.2014 значение коэффициента соответствует норме.

Анализ ликвидности

Анализ соотношения активов по степени ликвидности и обязательств по сроку погашения

Активы по степени ликвидности	На конец отчетного периода, тыс. руб.	Прирост за анализ. период, %	Норм. соотно-шение	Пассивы по сроку погашения	На конец отчетного периода, тыс. руб.	Прирост за анализ. период, %	Излишек/ недостаток платеж. средств тыс. руб., (гр 2 - гр.6)
А2. Быстрореализуемые активы (краткосрочная деб. задолженность)	1 580 138	+40,8	≥	П2. Среднесрочные обязательства (краткосроч. обязательства кроме текущ. кредит. задолж.)	670 552	+96,4	+990 586
А3. Медленно реализуемые активы (прочие оборот. активы)	1 663 512	+27,6	≥	П3. Долгосрочные обязательства	228 108	+4 раза	+1 435 504

В соответствии с принципами оптимальной структуры активов по степени ликвидности, краткосрочной дебиторской задолженности должно быть достаточно для покрытия среднесрочных обязательств (П2). В данном случае это соотношение выполняется – у организации достаточно краткосрочной

дебиторской задолженности для погашения среднесрочных обязательств (больше на 135,6%).

Анализ эффективности деятельности

Обзор результатов деятельности организации

В приведенной ниже таблице обобщены основные финансовые результаты деятельности Открытое акционерное общество «АЗИМУТ» за рассматриваемый период и аналогичный период прошлого года.

Из "Отчета о финансовых результатах" (далее форма №2) следует, что в течение анализируемого периода организация получила прибыль от продаж в размере 776 759 тыс. руб., что равняется 40,3% от выручки. По сравнению с аналогичным периодом прошлого года прибыль от продаж выросла на 374 182 тыс. руб., или на 92,9%.

По сравнению с прошлым периодом в текущем выросла как выручка от продаж, так и расходы по обычным видам деятельности (на 678 723 304 541 тыс. руб. соответственно). Причем в процентном отношении изменение выручки (+54,3%) опережает изменение расходов (+35,9%)

Показатель	Значение показателя, тыс. руб.		Изменение показателя		Среднегодовая величина, тыс. руб.
	31.12.2013	31.12.2014	тыс. руб. (гр 3 - гр.2)	± % ((3-2) : 2)	
1. Выручка	1 249 914	1 928 637	+678 723	+54,3	1 589 276
2. Расходы по обычным видам деятельности	847 337	1 151 878	+304 541	+35,9	999 608
3. Прибыль (убыток) от продаж	402 577	776 759	+374 182	+92,9	589 668
4. Прочие доходы и расходы, кроме процентов к уплате	-3 609	-322 103	-318 494	↓	-162 856
5. EBIT (прибыль до уплаты процентов и налогов)	398 968	454 656	+55 688	+14	426 812
6. Проценты к уплате	59 537	59 794	+257	+0,4	59 666
7. Изменение налоговых активов и обязательств, налог на прибыль и прочее	-53 098	-85 151	-32 053	↓	-69 125
8. Чистая прибыль (убыток)	286 333	309 711	+23 378	+8,2	298 022
Справочно: Совокупный финансовый результат периода	286 333	309 711	+23 378	+8,2	298 022
Изменение за период нераспределенной прибыли (непокрытого убытка) по данным бухгалтерского баланса (измен. стр. 1370)	x	207 396	x	x	x

Сопоставление чистой прибыли по данным "Отчета о финансовых результатах" и "Бухгалтерского баланса" показало, что в 2014 г. организация использовала чистую прибыль в сумме 102 315 тыс. руб. (разница между показателем чистой прибыли по форме №2 и изменением показателя нераспределенной прибыли (непокрытого убытка) по балансу).

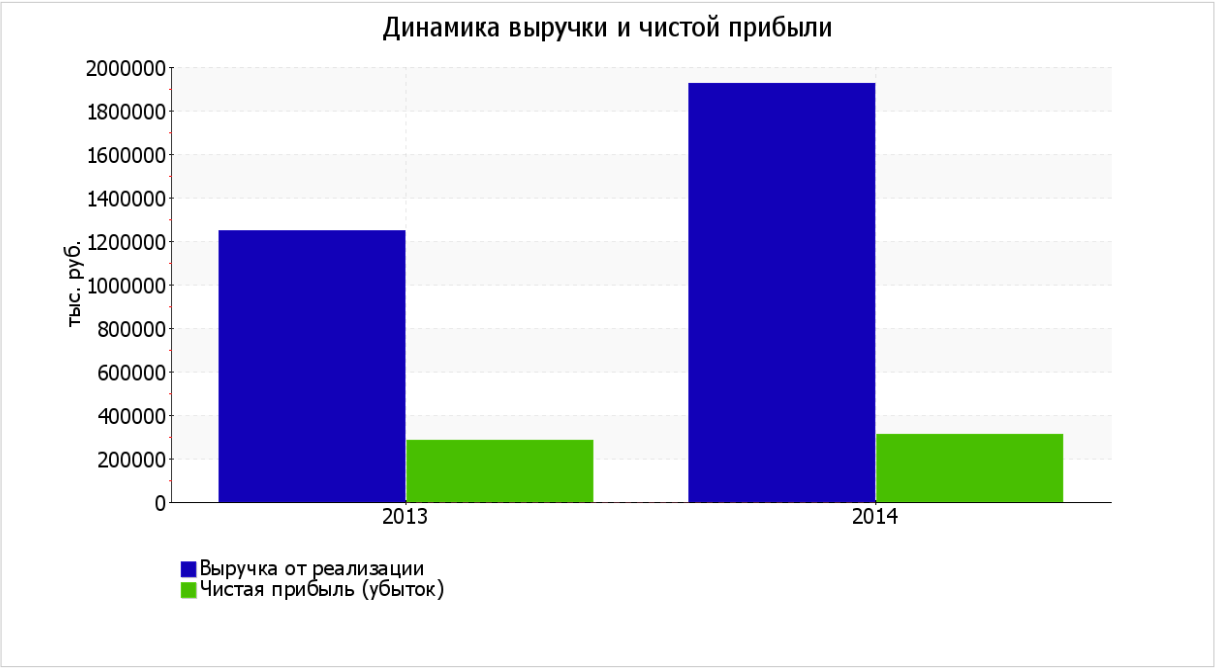

Анализ рентабельности

Показатели рентабельности	Значения показателя (в %, или в копейках с рубля)		Изменение показателя	
	31.12.2013	31.12.2014	коп., (г3-гр.2)	± % ((3-2) : 2)
1. Рентабельность продаж (величина прибыли от продаж в каждом рубле выручки). Нормальное значение для данной отрасли: 7% и более.	32,2	40,3	+8,1	+25
2. Рентабельность продаж по EBIT (величина прибыли от продаж до уплаты процентов и налогов в каждом рубле выручки).	31,9	23,6	-8,3	-26,1
3. Рентабельность продаж по чистой прибыли (величина чистой прибыли в каждом рубле выручки).	22,9	16,1	-6,8	-29,9
Справочно: Прибыль от продаж на рубль, вложенный в производство и реализацию продукции (работ, услуг)	47,5	67,4	+ 19,9	+41,9
Коэффициент покрытия процентов к уплате (ICR), коэфф. Нормальное значение: не менее 1,5.	6,7	7,6	+0,9	+13,5

За 2014 год организация получила прибыль как от продаж, так и в целом от финансово-хозяйственной деятельности, что и обусловило положительные значения всех трех представленных в таблице показателей рентабельности.
За год организация по обычным видам деятельности получила прибыль в размере 40,3 копеек с каждого рубля выручки от реализации. При этом имеет место положительная динамика рентабельности продаж по сравнению с данным показателем за аналогичный период года, предшествующего отчётному, (+8,1 коп.).

Показатель рентабельности, рассчитанный как отношение прибыли до процентов к уплате и налогообложения (EBIT) к выручке организации, за последний год составил 23,6%. То есть в каждом рубле выручки организации содержалось 23,6 коп. прибыли до налогообложения и процентов к уплате.

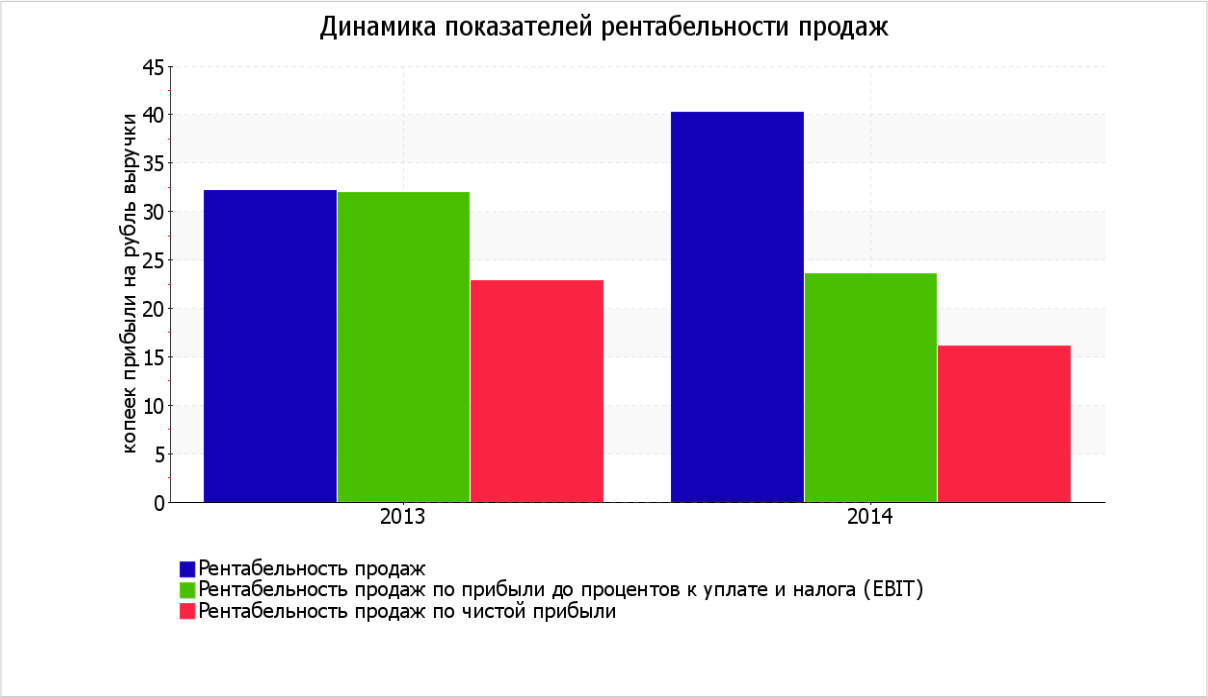

В следующей таблице представлена рентабельность использования вложенного в предпринимательскую деятельность капитала.

Показатель рентабельности	Значение показателя, % 2014	Расчет показателя
Рентабельность собственного капитала (ROE)	59,1	Отношение чистой прибыли к средней величине собственного капитала. Нормальное значение для данной отрасли: 18% и более.
Рентабельность активов (ROA)	9	Отношение чистой прибыли к средней стоимости активов. Нормальное значение для данной отрасли: не менее 7%.
Прибыль на инвестированный капитал (ROCE)	68,2	Отношение прибыли до уплаты процентов и налогов (EBIT) к собственному капиталу и долгосрочным обязательствам.
Рентабельность производственных фондов	46,8	Отношение прибыли от продаж к средней стоимости основных средств и материально-производственных запасов.
Справочно: Фондоотдача, коэфф.	10,7	Отношение выручки к средней стоимости основных средств.

За период с 01.01.2014 по 31.12.2014 каждый рубль собственного капитала Открытое акционерное общество "АЗИМУТ" принес 0,591 руб. чистой прибыли.

За весь рассматриваемый период значение рентабельности активов (9%) можно характеризовать как вполне соответствующее нормальному.

Расчет показателей деловой активности (оборачиваемости)

В следующей таблице рассчитаны показатели оборачиваемости ряда активов, характеризующие скорость возврата вложенных в предпринимательскую

деятельность средств, а также показатель оборачиваемости кредиторской задолженности при расчетах с поставщиками и подрядчиками.

Показатель оборачиваемости	Значение в днях	Коэфф. 2014
	2014	
Оборачиваемость оборотных средств (отношение средней величины оборотных активов к среднедневной выручке*; нормальное значение для данной отрасли: 173 и менее дн.)	579	0,6
Оборачиваемость запасов (отношение средней стоимости запасов к среднедневной выручке; нормальное значение для данной отрасли: 86 и менее дн.)	280	1,3
Оборачиваемость дебиторской задолженности (отношение средней величины дебиторской задолженности к среднедневной выручке; нормальное значение для данной отрасли: не более 64 дн.)	256	1,4
Оборачиваемость кредиторской задолженности (отношение средней величины кредиторской задолженности к среднедневной выручке)	428	0,9
Оборачиваемость активов (отношение средней стоимости активов к среднедневной выручке)	650	0,6
Оборачиваемость собственного капитала (отношение средней величины собственного капитала к среднедневной выручке)	99	3,7

* Приведен расчет показателя в днях. Значение коэффициента равно отношению 365 к значению показателя в днях.

Оборачиваемость активов за год показывает, что организация получает выручку, равную сумме всех имеющихся активов за 650 календарных дней. При этом требуется 280 дней, чтобы получить выручку равную среднегодовому остатку материально-производственных запасов.

Выводы по результатам анализа

Оценка ключевых показателей

Ниже по качественному признаку обобщены важнейшие показатели финансового положения и результаты деятельности Открытого акционерного общества "АЗИМУТ" за 2014 год.

С очень хорошей стороны финансовое положение и результаты деятельности организации характеризуют следующие показатели:

- чистые активы превышают уставный капитал, к тому же они увеличились за анализируемый период;
- значительная, по сравнению с общей стоимостью активов организации прибыль (9% за год);
- рост рентабельности продаж (+8,1 процентных пункта от рентабельности 32,2% за такой же период прошлого года);
- положительная динамика собственного капитала относительно общего изменения активов организации;

- за рассматриваемый период получена прибыль от продаж (776 759 тыс. руб.), причем наблюдалась положительная динамика по сравнению с аналогичным периодом прошлого года (+374 182 тыс. руб.);
- чистая прибыль за последний год составила 309 711 тыс. руб. (+23 378 тыс. руб. по сравнению с аналогичным периодом прошлого года).